

**Scotiabank Colpatría S.A.**

Estados Financieros Intermedios Condensados  
Separados al 31 de marzo de 2021 e informe del  
Revisor Fiscal



**KPMG S.A.S.**  
Calle 90 No. 19C - 74  
Bogotá D.C. - Colombia

Teléfono 57 (1) 6188000  
57 (1) 6188100  
57 (1) 6233316  
57 (1) 6233380  
home.kpmg/co

## **INFORME DEL REVISOR FISCAL SOBRE LA REVISIÓN DE LA INFORMACIÓN FINANCIERA INTERMEDIA**

Señores Accionistas  
Scotiabank Colpatría S.A.:

### **Introducción**

He revisado la información financiera intermedia condensada separada que se adjunta, al 31 de marzo de 2021 del Scotiabank Colpatría S.A. (el Banco), la cual comprende:

- el estado de situación financiera intermedia condensado separado al 31 de marzo de 2021;
- el estado de resultados intermedio condensado separado y de otro resultado integral intermedio condensado separado por el período de tres meses que terminó el 31 de marzo de 2021;
- el estado de cambios en el patrimonio intermedio condensado separado por el período de tres meses que terminó el 31 de marzo de 2021;
- el estado de flujos de efectivo intermedio condensado separado por el período de tres meses que terminó el 31 de marzo de 2021; y
- las notas a la información financiera intermedia.

La administración es responsable por la preparación y presentación de esta información financiera intermedia condensada separada de acuerdo con la Norma Internacional de Contabilidad 34 (NIC 34) – Información Financiera Intermedia contenida en las Normas de Contabilidad y de Información Financiera aceptadas en Colombia. Mi responsabilidad consiste en expresar una conclusión sobre esta información financiera intermedia condensada separada, basado en mi revisión.

### **Alcance de la revisión**

He realizado mi revisión de acuerdo con la Norma Internacional de Trabajos de Revisión 2410 “Revisión de Información Financiera Intermedia realizada por el Auditor Independiente de la Entidad”, incluida en las Normas de Aseguramiento de la Información aceptadas en Colombia. Una revisión de información financiera intermedia consiste en hacer indagaciones, principalmente con las personas responsables de los asuntos financieros y contables, y la aplicación de procedimientos analíticos y otros procedimientos de revisión. El alcance de una revisión es sustancialmente menor que el de una auditoría realizada de acuerdo con Normas Internacionales de Auditoría aceptadas en Colombia y, por consiguiente, no me permite obtener seguridad de haber conocido todos los asuntos significativos que hubiera podido identificar en una auditoría. Por lo tanto, no expreso una opinión de auditoría.



## **Conclusión**

Basado en mi revisión, nada ha llamado mi atención que me haga suponer que la información financiera intermedia condensada separada al 31 de marzo de 2021 que se adjunta, no ha sido preparada, en todos los aspectos de importancia material, de acuerdo con la Norma Internacional de Contabilidad 34 (NIC 34) – Información Financiera Intermedia contenida en las Normas de Contabilidad y de Información Financiera aceptadas en Colombia.

A handwritten signature in black ink, appearing to read 'J. B. Forero'.

José Boris Forero Cardoso  
Revisor Fiscal de Scotiabank Colpatría S.A.  
T.P. 69813 -T  
Miembro de KPMG S.A.S.

14 de mayo de 2021



**KPMG S.A.S.**  
Calle 90 No. 19C - 74  
Bogotá D.C. - Colombia

Teléfono 57 (1) 6188000  
57 (1) 6188100  
57 (1) 6233316  
57 (1) 6233380  
home.kpmg/co

## **INFORME DEL REVISOR FISCAL SOBRE EL REPORTE EN LENGUAJE eXTENSIBLE BUSINESS REPORTING LANGUAGE (XBRL)**

Señores Accionistas  
Scotiabank Colpatría S.A.:

### **Introducción**

He revisado el reporte en lenguaje eXtensible Business Reporting Language (XBRL) al 31 de marzo de 2021 de Scotiabank Colpatría S.A. (el Banco), que incorpora la información financiera intermedia separada, la cual comprende:

- el estado separado de situación financiera al 31 de marzo de 2021;
- los estados separados de resultados y de otro resultado integral por el período de tres meses que terminó el 31 de marzo de 2021;
- el estado separado de cambios en el patrimonio por el período de tres meses que terminó el 31 de marzo de 2021;
- el estado separado de flujos de efectivo por el período de tres meses que terminó el 31 de marzo de 2021; y
- las notas al reporte.

La administración es responsable por la preparación y presentación de este reporte en lenguaje eXtensible Business Reporting Language (XBRL) que incorpora la información financiera intermedia separada de acuerdo con la Norma Internacional de Contabilidad 34 (NIC 34) – Información Financiera Intermedia contenida en las Normas de Contabilidad y de Información Financiera aceptadas en Colombia, y por la presentación del reporte en lenguaje eXtensible Business Reporting Language (XBRL) según instrucciones de la Superintendencia Financiera de Colombia. Mi responsabilidad consiste en expresar una conclusión sobre el reporte en lenguaje eXtensible Business Reporting Language (XBRL) que incorpora la información financiera intermedia separada, basado en mi revisión.

### **Alcance de la revisión**

He realizado mi revisión de acuerdo con la Norma Internacional de Trabajos de Revisión 2410 “Revisión de Información Financiera Intermedia realizada por el Auditor Independiente de la Entidad”, incluida en las Normas de Aseguramiento de la Información aceptadas en Colombia. Una revisión de información financiera intermedia consiste en hacer indagaciones, principalmente con las personas responsables de los asuntos financieros y contables y la aplicación de procedimientos analíticos y otros procedimientos de revisión. El alcance de una revisión es sustancialmente menor



que el de una auditoría realizada de acuerdo con Normas Internacionales de Auditoría aceptadas en Colombia y, por consiguiente, no me permite obtener seguridad de haber conocido todos los asuntos significativos que hubiera podido identificar en una auditoría. Por lo tanto no expreso una opinión de auditoría.

### **Conclusión**

Basado en mi revisión, nada ha llamado mi atención que me haga suponer que el reporte en lenguaje eXtensible Business Reporting Language (XBRL), que incorpora la información financiera intermedia separada de Scotiabank Colpatría S.A. al 31 de marzo de 2021, no ha sido preparado, en todos los aspectos de importancia material, de acuerdo con la Norma Internacional de Contabilidad 34 (NIC 34) – Información Financiera Intermedia contenida en las Normas de Contabilidad y de Información Financiera aceptadas en Colombia e instrucciones de la Superintendencia Financiera de Colombia.

A handwritten signature in black ink, appearing to be 'JBF', written over a faint circular stamp or watermark.

José Boris Forero Cardoso  
Revisor Fiscal de Scotiabank Colpatría S.A.  
T.P. 69813 -T  
Miembro de KPMG S.A.S.

14 de mayo de 2021

SCOTIABANK COLPATRIA S.A.

Estado de Situación Financiera Intermedia Condensado Separado

Al 31 de marzo de 2021

(Expresados en millones de pesos colombianos)

ACTIVOS	Nota	31 de marzo de 2021	31 de diciembre de 2020
<b>EFFECTIVO Y EQUIVALENTES DE EFFECTIVO</b>	7	\$ 2.099.574	4.011.465
<b>ACTIVOS FINANCIEROS DE INVERSIÓN</b>	7	4.949.212	3.569.619
Inversiones negociables		2.630.481	1.249.608
Inversiones disponibles para la venta		1.658.298	1.667.576
Inversiones mantenidas hasta el vencimiento		660.433	652.435
<b>INSTRUMENTOS FINANCIEROS DERIVADOS</b>	7	369.564	479.078
Negociación		369.564	479.078
<b>CARTERA DE CRÉDITO Y OPERACIONES DE LEASING FINANCIERO</b>	7	25.064.451	24.636.156
Cartera comercial		11.736.879	10.479.337
Cartera consumo		10.555.030	11.620.434
Cartera vivienda		5.323.810	5.332.062
Menos: Provisión		(2.551.268)	(2.795.677)
<b>OTRAS CUENTAS POR COBRAR, NETO</b>	8	451.350	294.693
<b>IMPUESTO SOBRE LA RENTA CORRIENTE, NETO</b>	11	436.422	432.111
<b>ACTIVOS NO CORRIENTES MANTENIDOS PARA LA VENTA, NETO</b>		11.509	21.604
<b>PROPIEDADES Y EQUIPO, NETO</b>	9	612.833	639.085
<b>PROPIEDADES DE INVERSIÓN, NETO</b>		68.584	66.541
<b>ACTIVOS INTANGIBLES, NETO</b>	10	348.469	351.412
<b>PLUSVALIA</b>	10	112.974	112.974
<b>IMPUESTO SOBRE LA RENTA DIFERIDO, NETO</b>	11	135.887	114.838
<b>INVERSIONES EN SUBSIDIARIAS</b>	12	76.594	79.390
<b>OTROS ACTIVOS, NETO</b>	13	143.164	188.538
<b>Total Activos</b>		<b>\$ 34.880.587</b>	<b>34.997.504</b>


SCOTIABANK COLPATRIA S.A.


Estado de Situación Financiera Intermedia Condensado Separado  
Al 31 de marzo de 2021  
(Expresados en millones de pesos colombianos)

	Nota	31 de marzo de 2021	31 de diciembre de 2020
<b>PASIVOS Y PATRIMONIO DE LOS ACCIONISTAS</b>			
DEPÓSITOS Y EXIGIBILIDADES	7	\$ 27.300.768	27.563.056
OBLIGACIONES FINANCIERAS	7	2.298.216	2.212.460
TÍTULOS DE INVERSIÓN EN CIRCULACIÓN	7	1.511.594	1.487.498
DERIVADOS DE NEGOCIACION		355.007	429.818
DERIVADOS DE COBERTURA		6.165	8.708
BENEFICIOS A EMPLEADOS		69.601	71.157
CUENTAS POR PAGAR Y OTROS PASIVOS	15	575.809	480.254
PROVISIONES	14	18.056	18.292
<b>Total Pasivos</b>		<b>32.135.216</b>	<b>32.271.243</b>
<b>PATRIMONIO DE LOS ACCIONISTAS</b>			
Capital emitido		322.079	322.079
Reservas		1.523.732	1.839.280
Prima en colocación de acciones		695.428	695.428
Otro resultado integral		29.538	41.223
Adopción por primera vez		100.088	100.907
Utilidades (Pérdidas) retenidas		74.506	(272.656)
<b>Total Patrimonio</b>		<b>2.745.371</b>	<b>2.726.261</b>
<b>Total Pasivos y Patrimonio de los accionistas</b>		<b>\$ 34.880.587</b>	<b>34.997.504</b>

Las notas adjuntas son parte integral de la información financiera intermedia condensada separada.

  
Luis Ramón Garcés  
Representante Legal (\*)

  
Julián Felipe Vásquez Wilches  
Contador (\*)  
T.P. 114777-T

  
José Borís Forero Cardoso  
Revisor Fiscal de Scotiabank Colpatría S.A.  
T.P. 69813-T  
Miembro de KPMG S.A.S  
(Veáse mi informe del 14 de mayo de 2021)

(\*) Los suscritos Representante Legal y Contador Público certificamos que hemos verificado previamente las afirmaciones contenidas en estos estados financieros intermedios condensados separados y que los mismos han sido preparados de acuerdo con la información tomada fielmente de los libros de contabilidad del Banco.

SCOTIABANK COLPATRIA S.A.

Estado de Resultados Intermedio Condensado Separado  
 Por el periodo de tres meses terminados el 31 de marzo de 2021  
 (Expresados en millones de pesos colombianos)

	Nota	31 de marzo de 2021	31 de marzo de 2020
INGRESO POR INTERESES Y VALORACIÓN		\$ 685.861	1.040.681
GASTO POR INTERESES Y VALORACIÓN		(207.155)	(335.864)
INGRESOS POR INTERESES Y VALORACIÓN , NETO		478.706	704.817
PROVISIÓN DE CARTERA DE CRÉDITO Y CUENTAS POR COBRAR, NETO	7	(206.370)	(286.236)
INGRESOS POR INTERESES Y VALORACIÓN DESPUÉS DE PROVISIÓN, NETO		272.336	418.581
INGRESOS POR COMISIONES, NETO	17	119.406	108.476
INGRESOS EN OPERACIONES UTILIZANDO EL MÉTODO DE PARTICIPACIÓN PATRIMONIAL, NETO		834	807
GASTO EN BENEFICIOS A EMPLEADOS	18	(135.329)	(189.111)
OTROS INGRESOS	19	92.665	59.274
OTROS GASTOS	20	(280.810)	(375.406)
RESULTADO ANTES DE IMPUESTO SOBRE LA RENTA		69.102	22.621
IMPUESTO SOBRE LA RENTA	11	(38.307)	(11.966)
UTILIDAD DEL PERIODO		\$ 30.795	10.655

Las notas adjuntas son parte integral de la información financiera intermedia condensada separada.



Luis Ramón Garcés  
 Representante Legal (\*)



Julián Felipe Vásquez Wilches  
 Contador (\*)  
 T.P. 114777-T



José Boris Forero Cardoso  
 Revisor Fiscal de Scotiabank Colpatría S.A.  
 T.P. 69813-T  
 Miembro de KPMG S.A.S  
 (Veáse mi informe del 14 de mayo de 2021)

(\*) Los suscritos Representante Legal y Contador Público certificamos que hemos verificado previamente las afirmaciones contenidas en estos estados financieros intermedios condensados separados y que los mismos han sido preparados de acuerdo con la información tomada fielmente de los libros de contabilidad del Banco.




**SCOTIABANK COLPATRIA S.A.**

**Estado de Otro Resultado Integral Intermedio Condensado Separado  
Por el periodo de tres meses terminados el 31 de marzo de 2021  
(Expresado en millones de pesos colombianos)**

	<u>31 de marzo de 2021</u>	<u>31 de marzo de 2020</u>
<b>UTILIDAD DEL PERIODO</b>	<b>\$ 30.795</b>	<b>10.655</b>
<b>PARTIDAS QUE PUEDEN SER POSTERIORMENTE RECLASIFICADAS A RESULTADOS DEL EJERCICIO:</b>	<b>(13.937)</b>	<b>(17.182)</b>
Contabilidad de cobertura		
Utilidad (pérdida) no realizada en operaciones de cobertura de flujos de efectivo, neta	2.536	(4.918)
Impuesto diferido de cobertura de derivados de flujos de efectivo	(862)	1.769
Utilidad no realizada por medición de activos financieros disponibles para la venta, neta	(23.653)	(21.927)
Impuesto diferido sobre la pérdida no realizada de activos financieros disponibles para la venta, neta	<u>8.042</u>	<u>7.894</u>
<b>PARTIDAS QUE NO SERÁN RECLASIFICADAS A RESULTADOS DEL PERIODO:</b>	<b>2.252</b>	<b>(1.342)</b>
Nuevas mediciones de instrumentos de patrimonio	2.170	(1.796)
Impuesto diferido de nuevas mediciones de instrumentos de patrimonio	(148)	110
Superávit método de participación	<u>230</u>	<u>344</u>
<b>TOTAL OTRO RESULTADO INTEGRAL DEL PERIODO, NETO DE IMPUESTOS</b>	<b><u>(11.685)</u></b>	<b><u>(18.524)</u></b>
<b>TOTAL OTRO RESULTADO INTEGRAL DEL PERIODO</b>	<b>\$ <u>19.110</u></b>	<b><u>(7.869)</u></b>

Las notas adjuntas son parte integral de la información financiera intermedia condensada separada.

  
Luis Ramón Garcés  
Representante Legal (\*)

  
Julián Felipe Vásquez Wilches  
Contador (\*)  
T.P. 114777-T

  
José Boris Forero Cardoso  
Revisor Fiscal de Scotiabank Colpatría S.A.  
T.P. 69813-T  
Miembro de KPMG S.A.S  
(Veáse mi informe del 14 de mayo de 2021)

(\*) Los suscritos Representante Legal y Contador Público certificamos que hemos verificado previamente las afirmaciones contenidas en estos estados financieros intermedios condensados separados y que los mismos han sido preparados de acuerdo con la información tomada fielmente de los libros de contabilidad del Banco.

SCOTIABANK COLPATRIA S.A.

Estado de Cambios en el Patrimonio Intermedio Condensado Separado


Al 31 de marzo de 2021


(Expresados en millones de pesos colombianos)

	Capital emitido	Reservas	Prima en colocación de acciones	Otro resultado integral	Adopción por primera vez	Resultado del periodo	Resultados de ejercicios anteriores	Utilidades (pérdidas) retenidas	Total Patrimonio
<b>SALDO AL 31 DE DICIEMBRE DE 2020</b>	\$ 322.079	1.839.280	695.428	41.223	100.907	(315.548)	42.892	(272.656)	2.726.261
Traslado de resultado del ejercicio anterior	-	-	-	-	-	315.548	(315.548)	-	-
Liberación de reserva para donaciones	-	(1.500)	-	-	-	-	1.500	1.500	-
Absorción de pérdidas con apropiación de la reserva legal	-	(314.048)	-	-	-	-	314.048	314.048	-
<b>Otro resultado integral, neto de impuestos</b>	-	-	-	-	-	-	-	-	-
Instrumentos financieros	-	-	-	(13.589)	-	-	-	-	(13.589)
Superávit por el método de participación	-	-	-	230	-	-	-	-	230
Cobertura de flujos de efectivo	-	-	-	1.674	-	-	-	-	1.674
Valor razonable como costo atribuido de propiedad planta y equipo	-	-	-	-	(819)	-	819	819	-
<b>Total</b>	-	(315.548)	-	(11.685)	(819)	-	819	316.367	(11.685)
Utilidad del periodo	-	-	-	-	-	30.795	-	30.795	30.795
<b>SALDO AL 31 DE MARZO DE 2021</b>	\$ <u>322.079</u>	<u>1.523.732</u>	<u>695.428</u>	<u>29.538</u>	<u>100.088</u>	<u>(284.753)</u>	<u>43.711</u>	<u>74.506</u>	<u>2.745.371</u>
<b>SALDO AL 31 DE DICIEMBRE DE 2019</b>	\$ 322.079	1.723.083	695.428	37.816	102.897	193.097	40.902	233.999	3.115.302
Dividendos decretados 2019	-	-	-	-	-	(76.900)	-	(76.900)	(76.900)
Constitución reserva legal	-	116.197	-	-	-	(116.197)	-	(116.197)	-
<b>Otro resultado integral, neto de impuestos</b>	-	-	-	-	-	-	-	-	-
Instrumentos financieros	-	-	-	(15.719)	-	-	-	-	(15.719)
Superávit (pérdida) por el método de participación	-	-	-	344	-	-	-	-	344
Cobertura de flujos de efectivo	-	-	-	(3.149)	-	-	-	-	(3.149)
Valor razonable como costo atribuido de propiedad planta y equipo	-	-	-	-	(388)	-	388	388	-
<b>Total</b>	-	116.197	-	(18.524)	(388)	(193.097)	388	(192.709)	(95.424)
Utilidad del periodo	-	-	-	-	-	10.655	-	10.655	10.655
<b>SALDO AL 31 DE MARZO DE 2020</b>	\$ <u>322.079</u>	<u>1.839.280</u>	<u>695.428</u>	<u>19.292</u>	<u>102.509</u>	<u>10.655</u>	<u>41.290</u>	<u>51.945</u>	<u>3.030.533</u>

Las notas adjuntas son parte integral de la información financiera intermedia condensada separada.

  
Luis Ramón Garcés  
Representante Legal (\*)

  
Julián Felipe Vásquez Wilches  
Contador (\*)  
T.P. 114777-T

  
José Boris Forero Cardoso  
Revisor Fiscal de Scotiabank Colpatría S.A.  
T.P. 69813-T  
Miembro de KPMG S.A.S  
(Veáse mi informe del 14 de mayo de 2021)

(\*) Los suscritos Representante Legal y Contador Público certificamos que hemos verificado previamente las afirmaciones contenidas en estos estados financieros intermedios condensados separados y que los mismos han sido preparados de acuerdo con la información tomada fielmente de los libros de contabilidad del Banco.

SCOTIABANK COLPATRIA S.A.

Estado de Flujos de Efectivo Intermedio Condensado Separado  
Por el periodo de tres meses terminados el 31 de marzo de 2021  
(Expresados en millones de pesos colombianos)

	Nota	31 de marzo de 2021	31 de marzo de 2020
<b>Flujos de efectivo de las actividades de operación</b>			
<b>Utilidad del período</b>		\$ 30.795	10.655
Ajustes para conciliar la utilidad del período con el efectivo neto usado en las actividades de operación			
Provisión para cartera de créditos y operaciones de leasing, cuentas por cobrar, neto		206.370	286.236
Provisión de otras cuentas por cobrar, neto		250	(481)
Provisión de activos no corrientes mantenidos para la venta		5.775	4.271
Provisión de propiedades de inversión		3.847	2.407
Depreciaciones	9	16.657	16.994
Amortizaciones de propiedades y equipo	9	1.265	1.770
Amortizaciones de intangibles	10	20.622	12.134
Utilidad en venta de inversiones, neto		(1.484)	(20.890)
Utilidad en valoración de inversiones, neto		(22.035)	(8.210)
Pérdida (utilidad) por valoración de instrumentos derivados, neto		8.009	(137.738)
Ingresos método de participación, neto		(834)	(807)
Utilidad en venta de cartera de créditos, neto	19	(10.114)	(300)
Utilidad en venta de propiedades y equipo	19	(370)	-
Utilidad en venta de propiedades de inversión	19	(2.110)	(668)
Utilidad en venta de activos no corrientes disponibles para la venta, neto	19	(2.232)	(828)
Diferencia en cambio, neto	19, 20	(35.309)	99.010
Gastos de intereses causados		194.958	335.869
Ingreso de intereses causados		(655.546)	(855.734)
Gasto de impuesto sobre la renta		38.307	11.966
		<b>(203.179)</b>	<b>(244.344)</b>
<b>Cambios en activos y pasivos operativos:</b>			
Aumento en activos financieros de inversión		(1.380.565)	(1.424.641)
Disminución en derivados, neto		26.699	187.214
Aumento de cartera de crédito y operaciones de leasing		(637.227)	(883.364)
Aumento en otras cuentas por cobrar, neto		(156.908)	(118.910)
Aumento en activos no corrientes mantenidos para la venta		(4.652)	(10.906)
Disminución de otros activos		48.653	37.342
(Disminución) aumento de depósitos y exigibilidades		(253.109)	1.621.974
(Disminución) aumento de beneficios a empleados		(1.556)	1.879
(Disminución) aumento de provisiones		(236)	1.525
Aumento de cuentas por pagar		93.785	110.261
Intereses recibidos de cartera de crédito	7	758.031	817.018
Intereses recibidos de activos de inversión		3.283	11.979
Intereses pagados depósitos y exigibilidades	7	(172.689)	(271.109)
Intereses pagados obligaciones financieras	7	(5.168)	(21.871)
Pago de impuesto a la renta		(56.635)	(67.657)
Dividendos recibidos en efectivo de inversiones en instrumentos de patrimonio	19	3.435	3.438
Dividendos recibidos en efectivo de filiales	12	3.859	8.674
<b>Efectivo neto usado en actividades de operación</b>		\$ <b>(1.934.179)</b>	<b>(241.498)</b>

SCOTIABANK COLPATRIA S.A.


Estado de Flujos de Efectivo Intermedio Condensado Separado  
Por el periodo de tres meses terminados el 31 de marzo de 2021  
(Expresados en millones de pesos colombianos)

	Nota	31 de marzo de 2021	31 de marzo de 2020
<b>Flujos de efectivo de las actividades de inversión</b>			
Producto de la venta de propiedades y equipo		\$ 1.220	189
Compras de propiedades y equipo	9	(238)	(4.974)
Producto de la venta de propiedades de inversión		5.524	1.639
Adiciones de Intangibles	10	(17.679)	(22.021)
Efectivo pagado en la combinación de negocios		-	(66.163)
<b>Efectivo neto usado en actividades de inversión</b>		<b>(11.173)</b>	<b>(91.330)</b>
<b>Flujos de efectivo de las actividades de financiamiento</b>			
Adquisición de obligaciones financieras		10.307.507	13.252.698
Cancelación de obligaciones financieras		(10.286.590)	(12.988.033)
Pagos de arrendamientos		(9.909)	(12.124)
Dividendos pagados en efectivo		-	(76.900)
Intereses arrendamientos financieros		4.205	5.575
Intereses pagados de bonos	7	(4.706)	(6.246)
<b>Efectivo neto provisto por actividades de financiamiento</b>		<b>10.507</b>	<b>174.970</b>
Efecto por diferencia en cambio sobre el efectivo y equivalentes de efectivo		22.954	(40.684)
Disminución, neta en efectivo y equivalentes de efectivo		(1.911.891)	(198.542)
<b>Efectivo y equivalentes del efectivo al comienzo del periodo</b>		<b>4.011.465</b>	<b>2.084.455</b>
<b>Efectivo y equivalentes del efectivo al cierre del periodo</b>		<b>\$ 2.099.574</b>	<b>1.885.913</b>

Las notas adjuntas son parte integral de la información financiera intermedia condensada separada.



Luis Ramón Garcés  
Representante Legal (\*)



Julián Felipe Vásquez Wilches  
Contador (\*)  
T.P. 114777-T



José Boris Forero Cardoso  
Revisor Fiscal de Scotiabank Colpatria S.A.  
T.P. 69813-T  
Miembro de KPMG S.A.S  
(Veáse mi informe del 14 de mayo de 2021)

(\*) Los suscritos Representante Legal y Contador Público certificamos que hemos verificado previamente las afirmaciones contenidas en estos estados financieros intermedios condensados separados y que los mismos han sido preparados de acuerdo con la información tomada fielmente de los libros de contabilidad del Banco.

SCOTIABANK COLPATRIA S.A.

Notas a la Información Financiera Intermedia Condensada Separada

Al 31 de marzo de 2021

(Expresadas en millones de pesos)

## Tabla de contenido

1.	Entidad Informante.....	9
2.	Asuntos relevantes.....	9
3.	Bases de preparación de la información financiera intermedia condensada separada .....	12
4.	Principales políticas contables .....	13
5.	Administración del riesgo financiero .....	14
6.	Administración del capital .....	24
7.	Instrumentos financieros.....	25
8.	Otras cuentas por cobrar neto .....	45
9.	Propiedades y equipo. Neto.....	47
10.	Activos intangibles y plusvalía, neto .....	48
11.	Impuesto sobre la renta corriente y diferido, neto .....	49
12.	Inversiones en subsidiarias.....	50
13.	Otros activos. Neto.....	51
14.	Provisiones.....	52
15.	Cuentas por pagar y otros pasivos .....	53
16.	Patrimonio .....	53
17.	Ingreso por comisiones, neto.....	54
18.	Gastos en beneficios a empleados.....	54
19.	Otros Ingresos.....	55
20.	Otros gastos.....	56
21.	Segmentos de operación .....	56
22.	Contingencias .....	60
23.	Compromisos de crédito .....	61
24.	Partes Relacionadas.....	62
25.	Hechos subsecuentes.....	66

## SCOTIABANK COLPATRIA S.A.

### Notas a la Información Financiera Intermedia Condensada Separada

#### 1. **Entidad Informante**

Scotiabank Colpatría S.A. (antes Banco Colpatría Multibanca Colpatría S.A. y en adelante “el Banco”) es una sociedad de naturaleza privada que fue constituida el 7 de diciembre de 1972, según la Escritura Pública No.4458 de la Notaría Octava de Bogotá D.C., como Corporación de Ahorro y Vivienda, convirtiéndose en Banco comercial mediante Escritura Pública No.03748 del 1 de octubre de 1998 de la Notaría Veinticinco de Bogotá D.C. El 05 de mayo de 2016 mediante Escritura Pública N°8085 de la Notaría 29 de Bogotá D.C, se efectuó reforma de los estatutos.

Con la Resolución No. 3352 del 21 de agosto de 1992 la Superintendencia Financiera de Colombia autorizó a la Corporación Colpatría UPAC Colpatría hoy Scotiabank Colpatría S.A., El funcionamiento del Banco es hasta el 14 de junio de 2100.

El objeto principal del Banco es la celebración y ejecución de todos los actos, contratos y operaciones permitidas a los establecimientos bancarios, con sujeción a los requisitos, restricciones y limitaciones impuestas por las Leyes y especialmente las consagradas en el Estatuto Orgánico del Sistema Financiero.

Tiene su domicilio principal en la ciudad de Bogotá D.C, Colombia en la carrera 7 N° 24 - 89 y opera al público a través de 142 oficinas en Colombia, al 31 de marzo de 2021 ocupaba 6.263 empleados, (al 31 de diciembre de 2020 operaba con 153 oficinas en Colombia y ocupaba 6.271 empleados).

El 17 de enero de 2012 se perfeccionó la compra del 51% del Banco por parte de The Bank of Nova Scotia (en adelante: “Scotiabank”), domiciliado en Toronto, Canadá, motivo por el cual a partir de dicha fecha el Banco y sus filiales pasaron a formar parte del Grupo Scotiabank, situación que se legalizó mediante documento privado de representante legal del 8 de febrero de 2012, inscrito el 2 de marzo de 2012, bajo el No. 01612674 del Libro IX de la Cámara de Comercio de Bogotá, la sociedad matriz domiciliada Scotiabank en Toronto (Canadá) ha configurado una situación de control con el Banco, y las siguientes sociedades filiales: Gestiones y Cobranzas S.A., (entidad no financiera), Fiduciaria Colpatría S.A. y Scotia Securities (Colombia) S.A., Comisionista de Bolsa, domiciliadas en la ciudad de Bogotá D.C.

La controladora directa y última de Scotiabank Colpatría S.A. es Scotiabank.

Mediante escritura pública No.10726 de la Notaría 29 de Bogotá del 15 de junio de 2018, inscrita el 19 de junio de 2018 bajo el No. 02350394 del libro IX, el Banco cambió su nombre de Banco Colpatría Multibanca Colpatría S.A. por el de Scotiabank Colpatría S.A. y podrá utilizar cualquiera de los siguientes nombres abreviados o siglas: “Banco Colpatría Scotiabank”, “Scotiabank Colpatría”, “Colpatría Scotiabank”, “Colpatría Multibanca” y “Multibanca Colpatría”.

#### 2. **Asuntos relevantes**

##### a. **Impactos por la pandemia Covid-19**

El 11 de marzo de 2020 la Organización Mundial de la Salud (OMS) declaró como pandemia el Coronavirus COVID-19 o SARS CoV-2, una enfermedad viral altamente contagiosa. En ausencia de recursos médicos para frenar la propagación del virus, los gobiernos de todo el mundo implementaron una serie de medidas para frenar el brote y ralentizar su progresión. Estos

## SCOTIABANK COLPATRIA S.A.

### Notas a la Información Financiera Intermedia Condensada Separada

incluyeron cierres de negocios, restricciones de viaje, cuarentenas y la limitación de reuniones públicas y privadas. Estas medidas llevaron a una fuerte reducción de la actividad económica en un gran número de economías desarrolladas y emergentes durante el primer semestre de 2020.

El Gobierno Nacional Colombiano y sus diferentes instituciones, han tomado varias medidas para mitigar los efectos de la pandemia y preparar al país en materia sanitaria y económica; entre la regulación emitida con mayor impacto en las actividades realizadas por el Banco se encuentra: Resolución 385 que declaró la emergencia sanitaria, los decretos 457, 531, 593 y 990 que reglamentan el aislamiento preventivo obligatorio en todo el territorio nacional; además de las Circulares externas 007, 009, 011, 014, 020, 022 y 023 de la Superintendencia Financiera de Colombia, donde se establecieron instrucciones para mitigar los efectos de la coyuntura de los mercados financieros, así como medidas para fortalecer la gestión de riesgos de liquidez, los elementos mínimos de modificaciones a las condiciones de los créditos afectados, la definición del Programa de Acompañamiento a Deudores y la incorporación de medidas prudenciales complementarias en materia de riesgo de crédito.

En el mes de mayo de 2020 el Gobierno Nacional expidió el decreto 128 de 2020 mediante el cual se dictan medidas transitorias para la reactivación económica. Dentro de estas, se estableció la apertura paulatina del comercio en Colombia con protocolos de bioseguridad aprobados por el Ministerio de Salud. De igual forma, con el fin de reactivar la economía del país el Gobierno Nacional expidió los decretos 749 y 1076 de 2020, mediante los cuales se exceptúan del aislamiento preventivo obligatorio 43 actividades económicas. Durante el primer trimestre de 2021, debido al aumento de la movilidad de los ciudadanos en el territorio nacional, se ha visto un incremento en los casos positivos de Covid-19 que ha conllevado a un aumento importante en la ocupación de camas UCI. Debido a lo anterior, el Gobierno Nacional expidió el decreto 206 de 2021 el cual tiene por objeto regular la fase de aislamiento selectivo y distanciamiento individual responsable, que rige en el territorio nacional hasta el 01 de junio de 2021, adicionalmente indica que las ciudades con 85% de ocupación UCI o más, tendrían restricción de circulación de personas y vehículos en lugares públicos.

El panorama económico y social actualmente es complicado; sin embargo, el Banco implementó medidas con el objeto de proteger la salud de sus clientes y colaboradores, tales como: i) establecimiento de equipos de trabajo sin contacto físico entre sí; ii) trabajo remoto de nuestros colaboradores para aquellas actividades que pueden ser ejercidas a distancia; iii) difusión permanente de medidas de autocuidado; y, iv) protocolos de acción para el caso de confirmarse el contagio de algún colaborador; de esta forma el Banco ha sido capaz de asegurar la continuidad operativa de sus servicios y mitigar riesgos operacionales; fortaleciendo los canales digitales y el uso del trabajo remoto para un gran número de funcionarios. Estos planes de acción permiten tener un menor impacto en el desempeño de las actividades desarrolladas por el Banco y asegurar la prestación continua de los servicios a los clientes.

En este contexto, el Banco evalúa constantemente los impactos de esta pandemia en su posición financiera y resultados, así como los efectos sobre las estimaciones y juicios significativos, incluyendo las provisiones por riesgo de crédito y el deterioro sobre los activos en general, a continuación se presenta para el periodo finalizado al 31 de marzo de 2021 los principales efectos de la pandemia en los estados financieros del Banco:

## SCOTIABANK COLPATRIA S.A.

### Notas a la Información Financiera Intermedia Condensada Separada

Inversiones en instrumentos financieros y derivados: Durante el primer semestre de 2020, el Banco de la República bajó las tasas de los encajes bancarios, y a su vez, exigió la compra de inversiones obligatorias en títulos de deuda pública interna, denominados Títulos de Solidaridad (TDS), reguladas por el Decreto 685 del 22 de mayo de 2020, el monto de inversión del banco fue de \$536.615 que compensó esta disminución. Los títulos tienen un plazo de vencimiento de un año contado a partir de la fecha de su expedición. Sin embargo, esto será prorrogable parcial o totalmente, de forma automática, por periodos iguales, acorde con las solicitudes que se hagan al Ministerio de Hacienda. En la nota 5a y 7d se detalla el efecto de esta operación en el Banco.

La pandemia con relación a los derivados de cobertura, durante el último año, no ha generado ningún efecto significativo y se mantienen vigentes las estrategias de cobertura de flujos de efectivo (CFH) realizadas por el Banco. A cierre de marzo los portafolios no han presentado modificaciones en cuanto a su estrategia y composición, los instrumentos de cobertura continúan replicando las partidas primarias cubiertas, en términos de: monto, tasa de interés y temporalidad de pago de intereses.

**Cartera de créditos:** Con el objetivo de cumplir con las instrucciones establecidas por el Gobierno Nacional en las circulares externas 007 y 014 emitidas por la Superintendencia Financiera, el Banco ofreció un plan de alivios a sus clientes utilizando dos estrategias, en la primera el cliente solicitaba el alivio al Banco y en la segunda el Banco generaba el alivio cuando el cliente alcanza determinada altura de mora (en todo caso el cliente podía desistir de dicho ofrecimiento). Los alivios ofrecidos consistieron en la reprogramación de las deudas para personas naturales y jurídicas, brindando opciones como periodos de gracia para el pago de cuotas o pago de capital, intereses y otros conceptos. En la nota 7g se detallan al 31 de marzo los importes de los alivios otorgados.

Igualmente, desde el inicio de la contingencia y en línea con lo enmarcado en los programas de alivio que se han emitido por el Gobierno Nacional, el Banco ha venido participando en los siguientes programas: Programa de ingreso solidario (PIS), Programa de apoyo para el empleo Formal (PAEF), Programa de apoyo para el pago de la prima de servicios (PAP), Programa de Garantías Unidos por Colombia (FNG), LEC Colombia Agro produce - Líneas especiales de Finagro y Colombia Responde (Bancoldex).

El análisis realizado de los efectos de la expansión del Covid-19 en Colombia y de las medidas de mitigación adoptadas, generaron que el Banco, reconociera provisiones generales adicionales de cartera cuyo saldo a 31 de marzo de 2021 fue de \$405.560, adicionalmente, en atención a la Circular Externa 022 de 2020 emitida por la Superintendencia Financiera de Colombia se constituyeron provisiones adicionales sobre intereses causados no recaudados durante los periodos de gracia y prórrogas otorgadas por valor de \$24.202, con el fin de mantener un volumen estable de provisiones y reflejar las pérdidas del portafolio de acuerdo con el riesgo actual observado.

Las provisiones generales adicionales no son deducibles en el Impuesto de Renta de acuerdo con lo establecido en el Artículo 145 del Estatuto Tributario, razón por la cual al 31 de marzo de 2021 se registró un impuesto diferido activo sobre estas provisiones por valor de \$137.894.

**Otros Activos:** Como resultado de la aplicación de los requerimientos de evaluación de deterioro de valor bajo NIC 36, el Banco analiza los indicadores de deterioro que afectan el valor



## SCOTIABANK COLPATRIA S.A.

### Notas a la Información Financiera Intermedia Condensada Separada

recuperable de sus activos. El monitoreo constante realizado sobre los eventos sociales y económicos que la pandemia genera en las estimaciones permite concluir que no existe evidencia concreta de deterioro, a pesar de identificar una decadencia en algunas variables que determinan el importe recuperable de cada una de las unidades generadoras de efectivo (UGE).

En relación con los arrendamientos de oficinas y otros espacios, al 31 de marzo de 2021, se presentaron modificaciones sobre los contratos de arrendamiento por efecto de las concesiones de pago realizadas por los arrendadores (alivios que van desde 30% hasta el 100% del canon). El 5 de noviembre de 2020 el Gobierno Nacional expidió el Decreto 1432 mediante el cual se incorpora al anexo técnico de información financiera para el grupo 1, la enmienda a la NIIF 16 “Concesiones de arrendamiento relacionadas con Covid-19” que fue emitida en mayo por el Consejo de Normas Internacionales de Contabilidad (IASB) y tiene aplicación en Colombia de forma voluntaria y anticipada para los Estados Financieros que cubran periodos iniciales a partir del 1 de enero de 2020.

La enmienda modifica la norma para proporcionar a los arrendatarios una exención de evaluar si los alivios y reducciones relacionados con COVID-19 son una modificación del arrendamiento, adicionalmente, incluye una solución práctica opcional que simplifica la forma en la cual el Banco contabiliza las reducciones de alquiler que son consecuencia directa del COVID-19, al aplicar la solución práctica no le es requerido al Banco evaluar si las reducciones de alquiler son modificaciones del contrato de arrendamiento, de acuerdo a la aplicación de la enmienda, al 31 de marzo de 2021 los alivios y reducciones a los contratos de arrendamiento del Banco no fueron significativos y fueron reconocidos en el Estado de Resultados Intermedio Condensado Separado.

### **3. Bases de preparación de la información financiera intermedia condensada separada**

#### **a. Declaración de cumplimiento con las normas de contabilidad de información aceptadas en Colombia.**

Los estados financieros intermedios condensados separados al 31 de marzo de 2021, han sido preparados de acuerdo con la Norma Internacional de Contabilidad y de Información Financiera Intermedia (NIC 34) que se encuentra alineada con las Normas de Contabilidad y de Información Financiera aceptadas en Colombia (NCIF) establecidas en la Ley 1314 de 2009, reglamentadas por el Decreto Único Reglamentario 2420 de 2015 modificado por los Decretos 2496 de 2015, 2131 de 2016, 2170 de 2017, 2483 de 2018, 2270 de 2019 y 1432 de 2020. Salvo en lo dispuesto respecto al tratamiento contable de la clasificación y valoración de las inversiones según NIIF 9, la cartera de crédito y su provisión, la provisión de bienes recibidos en pago o restituidos de leasing, independiente de su clasificación contable, para los cuales se aplican las disposiciones de la Superintendencia Financiera de Colombia, establecidas en la Circular Básica Contable y Financiera.

Adicionalmente, el Banco aplica los siguientes lineamientos de acuerdo con leyes y otras normas vigentes en Colombia:

- El Decreto 2420 de 2015 (incluidos en el artículo 3 del Decreto 2131 de 2016) establece la aplicación del artículo 35 de la Ley 222 de 1995, las participaciones en subsidiarias deben reconocerse en los estados financieros individuales intermedios condensados separados de

## SCOTIABANK COLPATRIA S.A.

### Notas a la Información Financiera Intermedia Condensada Separada

acuerdo con el método de participación, tal como se describe en la NIC 28, en lugar de la aplicación de la NIC 27.

- El Banco realiza el cálculo de pensiones siguiendo los lineamientos de la NIC 19 y revela en las notas a los estados financieros el valor del cálculo de pensiones de acuerdo con el Decreto 1625 de 2016.
- El Banco utilizó las mismas políticas y métodos contables utilizados en los estados financieros auditados al 31 de diciembre de 2020.

#### **b. Uso de estimaciones y juicios con efecto significativo en el estado de situación financiera intermedia condensado separado**

La preparación de los estados financieros intermedios condensados separados del Banco de conformidad con las Normas de Contabilidad y de Información Financiera aceptadas en Colombia (NCIF) requiere que la administración realice juicios, estimaciones y supuestos que afectan la aplicación de las políticas contables y los montos de activos, pasivos y contingentes en la fecha del estado intermedio condensado separado de situación financiera, así como los ingresos y gastos del año. Los resultados reales pueden diferir de estas estimaciones.

Los juicios y estimaciones significativos aplicados en estos estados financieros intermedios condensados separados fueron los mismos que los aplicados en los estados financieros separados auditados al 31 de diciembre de 2020.

#### **c. Moneda extranjera**

Las transacciones en moneda diferente a la moneda funcional son convertidas a pesos colombianos y son reconocidas a la tasa de cambio vigente a la fecha de la transacción. Los activos y pasivos no monetarios denominados en monedas extranjeras que son medidos a valor razonable son convertidos a la moneda funcional a la tasa de cambio a la fecha a la que se determinó el valor razonable. Las partidas no monetarias que son medidas al costo histórico en una moneda extranjera no se convierten.

Los activos y pasivos no monetarios denominados en moneda extranjera que se miden a costo histórico se reconocen a la tasa de cambio de la fecha de transición.

Al 31 de marzo de 2021 y al 31 de diciembre de 2020 las tasas de cambio utilizadas por dólar fueron de \$3.678,62 (en pesos) y \$3.432,50 (en pesos), respectivamente.

#### **4. Principales políticas contables**

Las principales políticas contables aplicadas por el Banco en la preparación de estos estados financieros intermedios condensados separados son los mismos aplicados por el Banco en los estados financieros separados auditados al 31 de diciembre de 2020 descritas en la Nota 4 Principales políticas contables.

SCOTIABANK COLPATRIA S.A.

Notas a la Información Financiera Intermedia Condensada Separada

**5. Administración del riesgo financiero**

El Banco asume la responsabilidad general por el establecimiento y supervisión de un marco de administración de los diferentes riesgos a los que está expuesto; riesgo de crédito, de liquidez, de mercado y operacional. Al 31 de marzo de 2021 las políticas de administración de riesgos del Banco son las mismas aplicadas por el Banco en los estados financieros separados auditados al 31 de diciembre de 2020.

**a. Exposición de riesgo de crédito**

La máxima exposición al riesgo de crédito del Banco se refleja en el valor en libros de los activos financieros en el estado intermedio condensado separado de situación financiera como se indica a continuación:

	<b>31 de marzo de 2021</b>	<b>31 de diciembre de 2020</b>
<b>Activos</b>		
<b>Caja y depósitos en bancos diferentes de Banco de la República</b>	\$ <b>653.850</b>	<b>851.492</b>
<b>Instrumentos financieros negociables</b>		
Gobierno	1.186.538	816.808
Entidades financieras	1.443.943	432.800
	<b>2.630.481</b>	<b>1.249.608</b>
<b>Instrumentos disponibles para la venta</b>		
Gobierno (1)	1.575.359	1.586.808
Otros emisores	82.939	80.768
	<b>1.658.298</b>	<b>1.667.576</b>
<b>Instrumentos derivados</b>	<b>369.564</b>	<b>479.078</b>
<b>Instrumentos de deuda a costo amortizado</b>		
Inversiones en títulos de deuda	660.433	<b>652.435</b>
Cartera de créditos		
Cartera comercial	11.736.879	10.479.337
Cartera consumo	10.555.030	11.620.433
Cartera vivienda	5.323.810	5.332.063
	<b>27.615.719</b>	<b>27.431.833</b>
<b>Otras cuentas por cobrar</b>	<b>455.026</b>	<b>298.120</b>
<b>Total activos financieros con riesgo de crédito</b>	<b>34.043.371</b>	<b>32.630.142</b>
<b>Riesgo de crédito fuera del balance</b>		
Garantías bancarias y cartas de crédito	2.820.748	2.861.573
Cupos de crédito	16.104.295	15.635.260
<b>Total exposición al riesgo de crédito fuera del balance</b>	<b>18.925.043</b>	<b>18.496.833</b>
<b>Total máxima exposición al riesgo de crédito</b>	\$ <b>52.968.414</b>	<b>51.126.975</b>

SCOTIABANK COLPATRIA S.A.

Notas a la Información Financiera Intermedia Condensada Separada

**Calidad crediticia del efectivo**

La calidad crediticia determinada por agencias calificadoras de riesgo independientes, de las instituciones financieras en las cuales el Banco deposita fondos es la siguiente:

	<b>31 de marzo de 2021</b>	<b>31 de diciembre de 2020</b>
Banco República	\$ 1.445.594	3.158.990
Grado de Inversión	118.104	263.617
Sin grado de inversión	535.876	588.858
	<b>\$ 2.099.574</b>	<b>4.011.465</b>

El efectivo y equivalentes al efectivo es mantenido con el Banco República e instituciones financieras con calificaciones entre AA y AA+.

**Calidad crediticia de inversión**

A continuación, se presenta un detalle de la calidad crediticia determinada por agentes calificadoras independientes de las principales contrapartes en títulos de deuda y patrimonio en las cuales el Banco tiene inversiones negociables, al vencimiento y disponibles para la venta:

	<b>31 de marzo de 2021</b>	<b>31 de diciembre de 2020</b>
<b>Inversiones negociables</b>		
Emitidos o garantizados por el gobierno nacional	\$ 1.186.538	816.808
Grado de inversión	1.443.943	432.800
	<b>\$ 2.630.481</b>	<b>1.249.608</b>
<b>Inversiones al vencimiento</b>		
Grado de inversión	<b>\$ 660.433</b>	<b>652.435</b>
<b>Inversiones disponibles para la venta</b>		
Emitidos o garantizados por el gobierno nacional	\$ 1.575.359	1.586.808
Grado de inversión	61.236	60.646
Sin calificación no disponible	21.703	20.122
	<b>\$ 1.658.298</b>	<b>1.667.576</b>

El Banco no registraba inversiones vencidas ni deterioradas al 31 de marzo de 2021 y al 31 de diciembre de 2020.

**Calidad crediticia derivados**

A continuación, se detalla la calificación de riesgo de contraparte de los instrumentos financieros derivados activos:

SCOTIABANK COLPATRIA S.A.

Notas a la Información Financiera Intermedia Condensada Separada

	31 de marzo de 2021				
	Forwards	Operaciones de contado	Opciones de monedas	Swaps	Total
Grado de inversión	\$ 253.408	693	2.567	81.519	338.187
No grado de inversión	19.086	-	3.891	7.996	30.973
Riesgo medio	379	-	-	-	379
Riesgo alto	-	-	-	25	25
	<b>\$ 272.873</b>	<b>693</b>	<b>6.458</b>	<b>89.540</b>	<b>369.564</b>

	31 de diciembre de 2020				
	Forwards	Operaciones de contado	Opciones de monedas	Swaps	Total
Grado de inversión	\$ 370.508	157	6.517	37.418	414.600
No grado de inversión	46.695	22	471	16.670	63.858
Riesgo medio	-	-	-	473	473
Riesgo alto	-	-	-	147	147
	<b>\$ 417.203</b>	<b>179</b>	<b>6.988</b>	<b>54.708</b>	<b>479.078</b>

**Exposición al riesgo de la cartera de crédito**

Segmentación de acuerdo con los lineamientos establecidos por la Superintendencia Financiera de Colombia en el Capítulo II de la Circular Básica Contable y Financiera 100 de 1995, como se muestra a continuación:

	30 de marzo de 2021	31 de diciembre de 2020
Comercial	\$ 11.736.879	10.479.337
Consumo	10.555.030	11.620.433
Vivienda	5.323.810	5.332.063
	<b>\$ 27.615.719</b>	<b>27.431.833</b>

**Calidad crediticia de las exposiciones de la cartera**

Los siguientes son los porcentajes de la cartera vencida de los diferentes segmentos del Banco:

31+ Cartera Comercial		
Segmento	31 de marzo de 2021	31 de diciembre de 2020
Comercial	6,25%	8,13%

SCOTIABANK COLPATRIA S.A.

Notas a la Información Financiera Intermedia Condensada Separada

<b>30+ Cartera de Consumo</b>		
<b>Producto</b>	<b>31 de marzo de 2021</b>	<b>31 de diciembre de 2020</b>
<b>Consumo</b>	<b>10,27%</b>	<b>9,90%</b>
Tarjetas	12,63%	11,06%
Codensa	6,81%	5,67%
Préstamos	9,63%	<b>10,32%</b>
Rotativo	12,01%	12,96%
Instalamento	8,65%	9,37%
Libranzas	0,75%	0,89%
Vehículos	12,48%	10,24%
Otros	12,72%	13,45%
<b>Vivienda</b>	<b>8,12%</b>	<b>8,56%</b>

**b. Riesgo de mercado**

El Riesgo de Mercado se entiende como la posibilidad de incurrir en pérdidas o disminución del valor económico del patrimonio, como consecuencia de cambios en el precio y las tasas de mercado (tasas de interés, márgenes de crédito, precios de acciones, tipos de divisas, productos básicos) las correlaciones entre ellos, y sus niveles de volatilidad, para sus posiciones dentro o fuera del balance.

Los siguientes son los activos y pasivos financieros a valor razonable sujetos a riesgo de mercado:

	<b>31 de marzo de 2021</b>	<b>31 de diciembre de 2020</b>
<b>Activos</b>		
Instrumentos financieros negociables y simultaneas	\$ 2.630.481	1.249.608
Instrumentos disponibles para la venta	1.636.595	1.647.454
Instrumentos derivativos activos de negociación	369.564	479.078
	<b>4.636.640</b>	<b>3.376.140</b>
<b>Pasivos</b>		
Instrumentos derivativos pasivos de negociación	355.007	429.818
Instrumentos derivativos pasivos de cobertura	6.165	8.708
	<b>361.172</b>	<b>438.526</b>
<b>Posición neta</b>	<b>\$ 4.275.468</b>	<b>2.937.614</b>

SCOTIABANK COLPATRIA S.A.

Notas a la Información Financiera Intermedia Condensada Separada

**VaR regulatorio**

El Banco utiliza el cálculo del VaR Regulatorio de acuerdo con los lineamientos del Modelo Estándar establecido por la Superintendencia Financiera de Colombia en el Capítulo XXI “Reglas relativas al Sistema de Administración de Riesgo de Mercado” y según la metodología establecida en el Anexo 1. Este procedimiento es realizado por la Gerencia de Riesgo de Mercado y Liquidez con una periodicidad diaria y mensual con el cierre de los estados financieros. Se compone de cuatro (4) elementos que son calculados de forma separada y se muestran los resultados a continuación:

	31 de marzo de 2021				31 de diciembre de 2020			
	Mínimo	Promedio	Máximo	Último	Mínimo	Promedio	Máximo	Último
Tasa de interés en pesos	62.604	80.655	112.167	73.185	51.429	81.172	112.167	73.523
Tasa de cambio	1.375	5.704	11.018	9.713	1.375	4.469	8.320	5.470
Precio de acciones	8.170	8.654	9.419	8.588	8.170	8.779	9.419	8.574
Carteras colectivas	18	18	18	18	18	18	18	18
VaR Total del Banco	74.294	95.031	121.731	91.504	66.511	94.979	121.731	87.586

**VaR interno:** Utilizando la metodología de simulación histórica, se calcula diariamente el VaR Interno para la mesa de Trading a partir de la información correspondiente a las variaciones y la volatilidad del mercado de cada uno de los factores. Con base a los insumos descritos se obtiene el resultado de las posiciones de cierre de haberse mantenido durante los últimos 300 días. Teniendo en cuenta que el nivel de confianza es del noventa y nueve por ciento (99%), el cuarto peor resultado corresponde a la estimación de VaR Interno.

Se destaca que durante el trimestre evaluado se dio cumplimiento a los límites de consumo de VaR establecidos. A continuación, se detalla el consumo de VaR Interno:

	31 de marzo de 2021				31 de diciembre de 2020			
	Mínimo	Promedio	Máximo	Último	Mínimo	Promedio	Máximo	Último
Tasa de interés en pesos	146	1.592	3.973	1.629	13	1.347	3.973	1.092
Tasa de cambio	57	683	1.807	322	44	643	1.807	533
VaR Total del Banco	306	1.601	4.032	1.296	181	1.355	4.032	1.136

Durante el último año, se destaca un incremento en el VaR Regulatorio por una mayor exposición asociada al riesgo de tasa de interés, como resultado de un aumento en el apetito de riesgo por parte de la mesa de Trading, incrementando sus posiciones en títulos COLTES UVR Feb23. Por otro lado, considerando que el modelo interno solo tiene en cuenta las posiciones en la mesa de Capital Markets, el VaR interno tuvo una disminución de \$1.442, explicado en su mayoría por una menor exposición cambiaria, como resultado del escenario de estrés causado por el incremento de los bonos del tesoro americano.

SCOTIABANK COLPATRIA S.A.

Notas a la Información Financiera Intermedia Condensada Separada

**Riesgo de variación en el tipo de cambio de moneda extranjera**

Los activos y pasivos en moneda extranjera del Banco son mantenidos principalmente en dólares de los Estados Unidos de América. El siguiente es el detalle en pesos de los activos y pasivos en moneda extranjera mantenidos por el Banco.

	<b>31 de marzo de 2021</b>		
	<b>Millones de dólares</b>	<b>Otras monedas expresadas en millones de dólares americanos</b>	<b>Total millones de pesos colombianos</b>
<b>Activos en moneda extranjera</b>			
Efectivo y equivalentes del efectivo	\$ 34	3	124.968
Inversiones	10	-	36.786
Derivados	69	-	254.394
Cartera de crédito	384	-	1.414.296
Otras cuentas por cobrar	26	-	96.966
	<b>\$ 523</b>	<b>3</b>	<b>1.927.410</b>
<b>Pasivos en moneda extranjera</b>			
Depósitos de clientes	16	-	59.503
Instrumentos derivados	51	-	187.727
Obligaciones con entidades de redescuento	10	-	35.393
Financiaciones	405	-	1.489.136
Cuentas por pagar	7	-	25.276
	<b>\$ 489</b>	<b>-</b>	<b>1.797.035</b>
<b>Posición neta pasiva en moneda Extranjera</b>	<b>\$ 34</b>	<b>3</b>	<b>130.375</b>

	<b>31 de diciembre de 2020</b>		
	<b>Millones de dólares</b>	<b>Otras monedas expresadas en millones de dólares americanos</b>	<b>Total millones de pesos colombianos</b>
<b>Activos en moneda extranjera</b>			
Efectivo y equivalentes del efectivo	\$ 76	2	267.428
Inversiones	12	-	41.188
Derivados	10	-	33.362
Cartera de crédito	301	-	1.033.152
Otras cuentas por cobrar	14	-	47.893
	<b>\$ 413</b>	<b>2</b>	<b>1.423.023</b>



SCOTIABANK COLPATRIA S.A.

Notas a la Información Financiera Intermedia Condensada Separada

	<b>31 de diciembre de 2020</b>		
	<b>Millones de dólares</b>	<b>Otras monedas expresadas en millones de dólares americanos</b>	<b>Total millones de pesos colombianos</b>
<b>Pasivos en moneda extranjera</b>			
Depósitos de clientes	74	2	254.396
Instrumentos derivados	5	-	16.358
Obligaciones con entidades de redescuento	29	-	99.630
Financiaciones	315	-	1.081.826
Cuentas por pagar	6	-	20.083
	<b>\$ 429</b>	<b>2</b>	<b>1.472.293</b>
<b>Posición neta pasiva en moneda Extranjera</b>	<b>\$ (16)</b>	<b>2</b>	<b>(49.270)</b>

Si el valor del dólar frente al peso hubiera aumentado en \$10 pesos colombianos por US\$1 al 31 de marzo de 2021 y al 31 de diciembre de 2020, sería un incremento en activos de \$12.804 y \$5.615 y en pasivos de \$6.700 y \$4.540, respectivamente.

**c. Riesgo de liquidez**

**Vencimientos contractuales del activo**

En el siguiente cuadro se muestran los flujos de efectivo contractuales no descontados, a corte del 31 de marzo de 2021 y el 31 de diciembre de 2020.

	<b>31 de marzo de 2021</b>							<b>Total</b>
	<b>1 mes</b>	<b>1 - 3 meses</b>	<b>3 - 6 meses</b>	<b>6 - 12 meses</b>	<b>1 - 3 años</b>	<b>3 - 5 años</b>	<b>&gt; 5 años</b>	
Disponibles	\$ 2.099.574	-	-	-	-	-	-	2.099.574
Inversiones	156.518	592.024	416.572	549.593	1.091.402	605.051	195.459	3.606.619
Cartera Comercial	1.029.309	969.556	1.109.043	1.543.041	3.208.103	2.139.164	875.894	10.874.110
Cartera Consumo	945.979	628.376	790.131	1.304.700	3.391.972	1.434.424	560.676	9.056.258
Cartera Hipotecaria	21.408	58.595	91.449	197.760	690.705	612.187	3.107.852	4.779.956

SCOTIABANK COLPATRIA S.A.

Notas a la Información Financiera Intermedia Condensada Separada

		31 de diciembre de 2020							
		<u>1 mes</u>	<u>1 - 3 meses</u>	<u>3 - 6 meses</u>	<u>6 - 12 meses</u>	<u>1 - 3 años</u>	<u>3 - 5 años</u>	<u>&gt; 5 años</u>	<u>Total</u>
Disponibles	\$	4.011.465	-	-	-	-	-	-	4.011.465
Inversiones		150.115	72.434	733.766	667.994	1.202.799	238.145	89.381	3.154.634
Cartera Comercial		753.396	1.372.881	700.268	1.140.074	2.830.295	1.879.151	820.031	9.496.096
Cartera Consumo		1.132.613	704.385	869.319	1.420.454	3.793.903	1.457.975	571.703	9.950.352
Cartera Hipotecaria		30.756	69.747	99.412	212.464	750.190	659.048	2.952.173	4.773.790

Durante el primer trimestre de 2021 el total de activos financieros proyectados presentó una reducción de \$969.820; por una parte, el nivel neto entre caja y flujos proyectados del portafolio de inversiones disminuyó \$1.911.891 y \$451.984, respectivamente; mientras tanto, los flujos de cartera proyectada aumentaron \$490.087, principalmente por la cartera comercial \$1.378.015, cartera de consumo \$894.095 y la cartera hipotecaria \$6.167.

**Vencimientos contractuales del pasivo**

En el siguiente cuadro se muestran los flujos de pasivos financieros no descontados proyectados al vencimiento que no son derivados.

		31 de marzo de 2021							
		<u>1 mes</u>	<u>1 - 3 meses</u>	<u>3 - 6 meses</u>	<u>6 - 12 meses</u>	<u>1 - 3 Años</u>	<u>3 - 5 Años</u>	<u>&gt; 5 Años</u>	<u>Total</u>
Certificados Depósito a Término	\$	1.175.653	2.181.628	2.184.903	2.423.880	2.002.514	249.375	-	10.217.953
Bonos y Títulos en Circulación		-	-	-	-	150.000	300.000	1.029.700	1.479.700
Otros pasivos contractuales relevantes		17.473.283	221.612	153.376	208.567	199.021	152.451	55.037	18.463.347

		31 de diciembre de 2020							
		<u>1 mes</u>	<u>1 - 3 meses</u>	<u>3 - 6 meses</u>	<u>6 - 12 meses</u>	<u>1 - 3 años</u>	<u>3 - 5 años</u>	<u>&gt; 5 años</u>	<u>Total</u>
Certificados Depósito a Término	\$	1.059.052	1.729.364	2.309.155	3.283.443	2.714.748	253.484	-	11.349.246
Bonos y Títulos en Circulación		-	-	-	-	300.000	300.000	879.700	1.479.700
Otros pasivos contractuales relevantes		16.260.367	169.305	169.736	51.728	227.326	192.754	122.619	17.193.835

Durante el primer trimestre de 2021 el total de pasivos financieros proyectados presentó un incremento de \$138.219. Otros pasivos relevantes (depósitos vista y crédito de bancos) se incrementaron en \$1.269.512, mientras que los CDTs se redujeron en \$1.131.293.

SCOTIABANK COLPATRIA S.A.

Notas a la Información Financiera Intermedia Condensada Separada

**Medición regulatoria IRL**

Entre diciembre de 2020 y marzo de 2021, el Banco dio cumplimiento a los límites establecidos por la regulación en términos del IRL positivo a 7 y 30 días, manteniendo niveles de activos líquidos de alta calidad por encima del límite regulatorio.

En el primer trimestre de 2021 el indicador (IRL) en monto y razón presentó una reducción respecto al cierre de 2020. El comportamiento del IRL se vio influenciado principalmente por: i). Reducción en el nivel de activos líquidos de alta calidad disponibles para utilizar, en concordancia con la estrategia del Banco de para hacer un uso eficiente de la liquidez y reducir costos de fondeo, ii). Incremento de las necesidades de liquidez finalizando el trimestre, debido a mayor flujo proyectado de egresos por vencimientos de CDTs. El IRL se mantiene en niveles suficientes para cumplir con los requerimientos de liquidez.

En línea con lo antes mencionado, la estrategia del Banco y de la tesorería se ha ajustado en contar con un manejo responsable en los niveles de liquidez cumpliendo así mismo con las políticas y directrices establecidas a nivel local y por Casa Matriz de la mano con el fortalecimiento de la gestión a nivel de portafolios estructurales, activos líquidos de alta calidad y la estructura de fondeo de la entidad.

A continuación se muestra el resultado comparativo del IRLr.

	31 de marzo de 2021				31 de diciembre de 2020			
	Mínimo	Promedio	Máximo	Último	Mínimo	Promedio	Máximo	Último
7 días	1.217	1.792	2.238	1.488	753	1.643	2.955	1.988
30 días	463	566	641	477	281	468	689	517

A continuación, se muestra el nivel de activos líquidos al cierre de marzo de 2021 y la disponibilidad de estos esperada para un periodo de 90 días conforme a las disposiciones de la Superintendencia Financiera de Colombia.

Los activos líquidos muestran una cobertura superior a cinco veces las necesidades de liquidez a treinta días al cierre de marzo 2021.

	Activos Líquidos en la fecha de corte (1)	Días 1 A 7 - Total (2)	Días 8 A 15 - Total (2)	Días 1 A 30 -Total (2)	Días 31 A 90 - Total (2)
mar-21	5.959.159	5.558.564	5.312.945	4.708.742	(507.269)
dic-20	6.358.855	6.039.028	5.317.753	5.128.114	878.891

(1) Los Activos Líquidos corresponden a la suma del disponible, las inversiones en títulos de deuda a valor razonable, las inversiones en fondos de inversión colectiva abiertos sin pacto de permanencia, los títulos o cupones transferidos a la entidad en desarrollo de operaciones activas de mercado monetario y que no hayan sido utilizados posteriormente en operaciones pasivas en el mercado monetario

(2) Valor residual de activos líquidos para cada luego de descontar el requerimiento de liquidez neto estimado modificado (IRLm)

SCOTIABANK COLPATRIA S.A.

Notas a la Información Financiera Intermedia Condensada Separada

A lo largo del primer trimestre de 2021 se mantuvo un nivel de activos líquidos en promedio \$5.872.311 superior a \$5.552.134 registrado a lo largo de 2020, en línea con la estrategia del Banco de reducir los costos de fondeo producto de una menor dinámica en la colocación de cartera, constantemente se trabaja en hacer más eficiente el uso de la liquidez, lo cual se ha traducido en menores niveles de activos líquidos disponibles para utilizar. No obstante, dichos niveles resultan suficientes para soportar las necesidades de liquidez y garantizar el cumplimiento de los límites regulatorios e internos.

	Diciembre/20 – Marzo/21		
	Promedio	Máximo	Mínimo
Total Activos Líquidos	6.554.416	5.243.742	5.872.311
Inversiones	4.017.026	2.599.840	3.527.480
Disponible	2.833.247	1.774.634	2.344.831

**Medición Regulatoria CFEN**

La Superintendencia Financiera de Colombia implementó para medición y gestión de los establecimientos de crédito, un nuevo indicador de Liquidez denominado Coeficiente de Financiación Estable Neto – CFEN, mediante el cual busca monitorear la liquidez de largo plazo de las entidades a través de la estructura de gestión estructural del balance.

Esta nueva métrica entró en vigor a partir del mes de enero de 2020 reportando resultados informativos para los periodos de diciembre de 2019, enero de 2020 y febrero de 2020. A partir del mes de marzo de 2020 el nivel mínimo de este indicador es 80%.

Teniendo en cuenta que el Banco ha venido trabajando desde hace más de un año en el crecimiento de fuentes de fondeo estable (core), el Banco da cumplimiento con suficiencia al nuevo requerimiento regulatorio.

Desde enero de 2021 con la entrada en vigencia de la nueva normatividad de solvencia, se incorporó en la medición del indicador la identificación de la cartera con nivel de activos ponderados por nivel de riesgo menor al 35%, con lo cual disminuyó el nivel de fondeo requerido por la cartera.

A continuación, se muestran el resultado del indicador:

CFEN	31 de marzo de 2021			
	Mínimo	Promedio	Máximo	Último
	111,6	112,1	111,6	112,4

**Instrumentos derivados**

El Banco está expuesto a un riesgo de liquidez en relación con el uso de instrumentos derivados para satisfacer las necesidades de sus clientes, generar ingresos resultado de actividades de

## SCOTIABANK COLPATRIA S.A.

### Notas a la Información Financiera Intermedia Condensada Separada

negociación, administrar los riesgos del mercado y crediticio que se originan a partir de sus actividades de préstamo, financiamiento e inversión, y reducir su costo de capital. La nota 7 resume el perfil de vencimientos de los montos teóricos de los instrumentos derivados del Banco.

Los modelos internos y regulatorios de riesgo de liquidez reflejan las entradas y salidas por instrumentos derivados a través de las proyecciones de flujo de caja, con lo cual están considerados dentro de los límites definidos y la gestión de la liquidez.

El Banco mantiene la implementación de mejoras continuas a nivel de procedimientos, metodologías y mecanismos de control interno que permitan a la entidad identificar, medir, controlar y monitorear eficazmente este riesgo, y adoptar decisiones oportunas para la adecuada mitigación, en desarrollo de sus operaciones autorizadas, para las posiciones del libro bancario y del libro de tesorería, sean del balance o por fuera de él.

#### **6. Administración del capital**

El Banco a partir del 1 de enero de 2021 debe cumplir con los nuevos requerimientos del margen de solvencia de acuerdo con lo establecido en los Decretos 1477 el 6 de agosto de 2018 y 1421 del 6 de agosto de 2020. Con este nuevo marco normativo se alinearon las definiciones de capital regulatorio con el estándar Internacional de acuerdo con Basilea III aplicable en Colombia, los cuales buscan aumentar la calidad y cantidad de capital con el fin de evitar exceso de apalancamiento y dar mayor cobertura a los riesgos asumidos por el Banco. Se actualizó la medición de los requerimientos de capital por riesgo de crédito y se incorporó el de riesgo operacional, también se adicionan dos nuevas relaciones de solvencia y se implementó el colchón combinado que se compone del colchón de capital y el colchón para entidades de importancia sistémica.

Las relaciones mínimas de solvencia a partir del 1 de enero de 2021 son: i) solvencia básica mayor o igual al 4,50%, solvencia básica adicional mayor o igual al 6,00%, solvencia total mayor ó igual al 9,00%, relación de apalancamiento mayor ó igual a 3,00% y los colchones de capital: el colchón de conservación del 1,50% del valor de los activos ponderados por nivel de riesgo y de los riesgos de mercado y operacional, este debe mantenerse en el patrimonio básico ordinario y el colchón de capital para entidades de importancia sistémica que corresponde al 1,00% del valor de los activos ponderados por nivel de riesgo y de los riesgos de mercado y operacional, de igual forma debe mantenerse en el patrimonio básico ordinario. Al 31 de marzo de 2021 al Banco no le es requerido el colchón para entidades sistémicas por no estar calificado por la Superintendencia Financiera de Colombia como entidad de carácter sistémico.

Las relaciones de solvencia para el Banco al 31 de marzo de 2021 aplicando el nuevo marco normativo son: relación de solvencia básica y básica adicional 8,36%, solvencia total 13,40%, relación de apalancamiento 5.47%, colchón combinado 3.85% y el patrimonio técnico asciende a \$ 3.256.585.

Al 31 de diciembre de 2020 la relación de solvencia del Banco fue de 11.57% y el patrimonio técnico \$3.328.322.

SCOTIABANK COLPATRIA S.A.

Notas a la Información Financiera Intermedia Condensada Separada

**7. Instrumentos financieros**

**a. Valor en libros y valor razonable**

Las técnicas de valoración e inputs utilizados en la estimación del valor razonable de los instrumentos financieros clasificados en el Nivel 2 y Nivel 3 son consistentes con las reveladas en el estado financiero separado auditado al 31 de diciembre de 2020.

En la siguiente tabla se muestra el valor en libros, el valor razonable y la jerarquía del valor razonable de los activos y pasivos financieros:

	31 marzo de 2021				
	Valor en libros	Nivel 1	Nivel 2	Nivel 3	Total valor razonable
<b>ACTIVOS</b>					
<b>Efectivo</b>	\$ 2.099.574	2.099.574	-	-	2.099.574
<b>Inversiones a valor razonable con cambios en resultados – Títulos de deuda</b>	<b>2.630.481</b>	<b>2.271.077</b>	<b>359.405</b>	-	<b>2.630.481</b>
Emitidos o garantizados por el Gobierno Colombiano	1.186.538	827.133	359.405	-	1.186.538
Emitidos o garantizados por otras instituciones financieras	1.443.943	1.443.943	-	-	1.443.943
<b>Inversiones a costo amortizado</b>	<b>660.433</b>	-	<b>652.263</b>	-	<b>652.263</b>
Emitidos o garantizados por el Gobierno colombiano	660.433	-	652.263	-	652.263
<b>Inversiones a valor razonable con cambios en ORI</b>	<b>1.658.298</b>	<b>1.030.276</b>	<b>551.844</b>	<b>76.178</b>	<b>1.658.298</b>
Emitidos o garantizados por el Gobierno colombiano	1.575.359	1.023.515	551.844	-	1.575.359
Instrumentos de patrimonio	61.236	6.761	-	54.475	61.236
Instrumentos medidos a variación patrimonial	21.703	-	-	21.703	21.703
<b>Derivados de negociación</b>	<b>369.564</b>	-	<b>369.564</b>	-	<b>369.564</b>
Forward monedas	271.382	-	271.382	-	271.382
Forward de títulos	1.491	-	1.491	-	1.491
Swap de monedas	7.143	-	7.143	-	7.143
Swap tasa de interés	82.397	-	82.397	-	82.397
Operaciones de contado	693	-	693	-	693
Opciones de monedas	6.458	-	6.458	-	6.458
<b>Cartera de créditos</b>	<b>27.615.719</b>	-	-	<b>27.055.002</b>	<b>27.055.002</b>
Cartera comercial	11.736.879	-	-	11.580.867	11.580.867
Cartera de consumo	10.555.030	-	-	10.078.924	10.078.924
Cartera Vivienda	5.323.810	-	-	5.395.211	5.395.211
<b>Total activos financieros</b>	<b>\$ 35.034.069</b>	<b>5.400.926</b>	<b>1.933.076</b>	<b>27.131.180</b>	<b>34.465.182</b>

SCOTIABANK COLPATRIA S.A.

Notas a la Información Financiera Intermedia Condensada Separada

31 de marzo de 2021					
	Valor en libros	Nivel 1	Nivel 2	Nivel 3	Total valor razonable
<b>PASIVOS</b>					
<b>Derivados de negociación</b>	\$ 355.007	-	355.007	-	355.007
Forward monedas	245.534	-	245.534	-	245.534
Forward de títulos	1.076	-	1.076	-	1.076
Swap de monedas	17.215	-	17.215	-	17.215
Swap tasa de interés	82.768	-	82.768	-	82.768
Operaciones de contado	46	-	46	-	46
Opciones de monedas	8.368	-	8.368	-	8.368
<b>Derivados de cobertura</b>	<b>6.165</b>	-	<b>6.165</b>	-	<b>6.165</b>
Swap tasa de interés	6.165	-	6.165	-	6.165
<b>Depósitos de clientes</b>	<b>27.300.768</b>	-	-	<b>27.219.924</b>	<b>27.219.924</b>
Depósitos en cuenta corriente bancaria	1.950.857	-	-	1.950.857	1.950.857
Certificados de depósito a término	10.298.902	-	-	10.218.058	10.218.058
Depósitos de ahorro	14.837.057	-	-	14.837.057	14.837.057
Otros	213.952	-	-	213.952	213.952
<b>Obligaciones financieras</b>	<b>2.298.216</b>	-	-	<b>2.298.216</b>	<b>2.298.216</b>
Fondos interbancarios	373.973	-	-	373.973	373.973
Créditos de bancos	1.489.136	-	-	1.489.136	1.489.136
Créditos entidades redescuento	197.153	-	-	197.153	197.153
Arrendamientos	231.164	-	-	231.164	231.164
Otras obligaciones financieras	6.790	-	-	6.790	6.790
<b>Títulos de inversión</b>	<b>1.511.594</b>	-	-	<b>1.511.594</b>	<b>1.511.594</b>
<b>Total pasivos financieros</b>	<b>\$ 31.471.750</b>	-	<b>361.172</b>	<b>31.029.734</b>	<b>31.390.906</b>

31 de diciembre de 2020					
	Valor en libros	Nivel 1	Nivel 2	Nivel 3	Total valor razonable
<b>ACTIVOS</b>					
<b>Efectivo</b>	\$ 4.011.465	4.011.465	-	-	4.011.465
<b>Inversiones a valor razonable con cambios en resultados – Títulos de deuda</b>	<b>1.249.608</b>	<b>1.234.238</b>	<b>15.370</b>	-	<b>1.249.608</b>
Emitidos o garantizados por el Gobierno Colombiano	816.808	801.438	15.370	-	816.808
Emitidos o garantizados por otras instituciones financieras	432.800	432.800	-	-	432.800
<b>Inversiones a costo amortizado</b>	<b>652.435</b>	-	<b>643.493</b>	-	<b>643.493</b>
Emitidos o garantizados por el Gobierno colombiano	652.435	-	643.493	-	643.493
<b>Inversiones a valor razonable con cambios en ORI</b>	<b>1.667.576</b>	<b>1.043.653</b>	<b>549.843</b>	<b>74.080</b>	<b>1.667.576</b>
Emitidos o garantizados por el Gobierno colombiano	1.586.808	1.036.965	549.843	-	1.586.808

SCOTIABANK COLPATRIA S.A.

Notas a la Información Financiera Intermedia Condensada Separada

31 de diciembre de 2020

	Valor en libros	Nivel 1	Nivel 2	Nivel 3	Total valor razonable
Instrumentos de patrimonio	60.646	6.688	-	53.958	60.646
Instrumentos medidos a variación patrimonial	20.122	-	-	20.122	20.122
<b>Derivados de negociación</b>	<b>479.078</b>	-	<b>479.078</b>	-	<b>479.078</b>
Forward monedas	417.034	-	417.034	-	417.034
Forward de títulos	169	-	169	-	169
Swap de monedas	5.800	-	5.800	-	5.800
Swap tasa de interés	48.908	-	48.908	-	48.908
Operaciones de contado	179	-	179	-	179
Opciones de monedas	6.988	-	6.988	-	6.988
<b>Cartera de créditos</b>	<b>27.431.833</b>	-	-	<b>26.639.373</b>	<b>26.639.373</b>
Cartera comercial	10.479.337	-	-	10.307.651	10.307.651
Cartera de consumo	11.620.433	-	-	10.986.354	10.986.354
Cartera Vivienda	5.332.063	-	-	5.345.368	5.345.368
<b>Total activos financieros</b>	<b>\$ 35.491.995</b>	<b>6.289.356</b>	<b>1.687.784</b>	<b>26.713.453</b>	<b>34.690.593</b>

31 de diciembre de 2020

	Valor en libros	Nivel 1	Nivel 2	Nivel 3	Total valor razonable
<b>PASIVOS</b>					
<b>Derivados de negociación</b>	<b>\$ 429.818</b>	-	<b>429.818</b>	-	<b>429.818</b>
Forward monedas	344.304	-	344.304	-	344.304
Forward de títulos	1.303	-	1.303	-	1.303
Swap de monedas	23.687	-	23.687	-	23.687
Swap tasa de interés	47.449	-	47.449	-	47.449
Operaciones de contado	57	-	57	-	57
Opciones de monedas	13.018	-	13.018	-	13.018
<b>Derivados de cobertura</b>	<b>8.708</b>	-	<b>8.708</b>	-	<b>8.708</b>
Swap tasa de interés	8.708	-	8.708	-	8.708
<b>Depósitos de clientes</b>	<b>27.563.056</b>	-	-	<b>27.467.793</b>	<b>27.467.793</b>
Depósitos en cuenta corriente bancaria	2.130.175	-	-	2.130.175	2.130.175
Certificados de depósito a término	11.202.205	-	-	11.106.942	11.106.942
Depósitos de ahorro	13.646.041	-	-	13.646.041	13.646.041
Otros	584.635	-	-	584.635	584.635
<b>Obligaciones financieras</b>	<b>2.212.460</b>	-	-	<b>2.212.460</b>	<b>2.212.460</b>
Fondos interbancarios	591.237	-	-	591.237	591.237
Créditos de bancos	1.081.826	-	-	1.081.826	1.081.826
Créditos entidades redescuento	287.766	-	-	287.766	287.766



SCOTIABANK COLPATRIA S.A.

Notas a la Información Financiera Intermedia Condensada Separada

31 de diciembre de 2020

	<u>Valor en libros</u>	<u>Nivel 1</u>	<u>Nivel 2</u>	<u>Nivel 3</u>	<u>Total valor razonable</u>
Arrendamientos	245.146	-	-	245.146	245.146
Otras obligaciones financieras	6.485	-	-	6.485	6.485
<b>Títulos de inversión</b>	<b>1.487.498</b>	-	-	<b>1.487.498</b>	<b>1.487.498</b>
<b>Total pasivos financieros</b>	<b>\$ 31.701.540</b>	-	<b>438.526</b>	<b>31.167.751</b>	<b>31.606.277</b>

**b. Mediciones de instrumentos de patrimonio Nivel 3**

La siguiente tabla presenta la conciliación de las mediciones de instrumentos de patrimonio Nivel 3:

		<u>Instrumentos de patrimonio</u>
<b>Saldo al 31 de diciembre de 2019</b>	\$	<b>58.735</b>
Ajuste de valoración con efecto en ORI		(1.399)
<b>Saldo al 31 de marzo de 2020</b>		<b>57.336</b>
Ajuste de valoración con efecto en ORI		(3.377)
<b>Saldo al 31 de diciembre de 2020</b>	\$	<b>53.959</b>
Ajuste de valoración con efecto en ORI		516
<b>Saldo al 31 de marzo de 2021</b>		<b>54.475</b>

**c. Transferencia de niveles de jerarquía**

El siguiente es el detalle de las transferencias de nivel de clasificación entre Nivel 1 y Nivel 2. Las transferencias entre Nivel 1 y Nivel 2 de los portafolios de inversiones corresponden fundamentalmente a cambios en los niveles de liquidez de los títulos de mercado:

	<u>31 de marzo de 2021</u>		<u>31 de diciembre de 2020</u>	
	<u>Nivel 2 a nivel 1</u>	<u>Nivel 1 a nivel 2</u>	<u>Nivel 2 a nivel 1</u>	<u>Nivel 1 a nivel 2</u>
<b>Activos</b>				
A valor razonable con cambios en resultados – Títulos deuda	\$ 24.655	208.379	-	1.770

Al 31 de marzo de 2021 no se presentaron transferencias de niveles de valor razonable al nivel 3.

SCOTIABANK COLPATRIA S.A.

Notas a la Información Financiera Intermedia Condensada Separada

**d. Efectivo y equivalentes de efectivo**

El detalle del efectivo y equivalentes del efectivo es el siguiente:

	<b>31 de marzo de 2021</b>	<b>31 de diciembre de 2020</b>
<b>Moneda legal:</b>		
Caja	\$ 527.462	580.142
Banco de la República	1.445.594	3.158.990
Bancos y otras entidades financieras	1.420	3.930
Canje	130	975
<b>Subtotal moneda legal</b>	<b>1.974.606</b>	<b>3.744.037</b>
<b>Moneda extranjera:</b>		
Caja	8.282	7.733
Bancos y otras entidades financieras	116.684	259.687
Overnight y remesas en tránsito	2	8
<b>Subtotal moneda extranjera</b>	<b>124.968</b>	<b>267.428</b>
<b>Total efectivo y equivalentes al efectivo</b>	<b>\$ 2.099.574</b>	<b>4.011.465</b>

Estos depósitos pueden ser utilizados en su totalidad (100%), como parte del encaje legal requerido por la Junta Directiva del Banco de la República. El cálculo de la proporcionalidad en la disposición de éstos se realiza sobre las captaciones sujetas a encaje.

Al 31 de marzo de 2021 y al 31 de diciembre de 2020 el encaje legal en Colombia es del 8,00% para depósitos en cuentas corrientes y ahorros y del 3,50% para certificados de depósito inferiores a 18 meses y 0,00% para mayores de 18 meses. El encaje legal requerido para atender requerimientos de liquidez en depósitos en cuentas corrientes y ahorros es de \$1.365 y \$1.278, respectivamente, y el encaje legal requerido para atender requerimientos de liquidez de certificados de depósito inferiores a 18 meses es \$177 y \$168 respectivamente.

No existen restricciones sobre el efectivo y equivalentes de efectivo, excepto por el encaje requerido en Colombia.

**e. Activos financieros de inversión**

Un detalle de la cuenta es el siguiente:

	<b>31 de marzo de 2021</b>	<b>31 de diciembre de 2020</b>
<b>Inversiones negociables</b>		
Operaciones simultáneas (1)	\$ 1.443.943	432.800
Títulos de deuda		
Emitidos o garantizados por el Gobierno colombiano (2)	1.186.538	816.808
<b>Subtotal Inversiones negociables</b>	<b>2.630.481</b>	<b>1.249.608</b>

SCOTIABANK COLPATRIA S.A.

Notas a la Información Financiera Intermedia Condensada Separada

	<b>31 de marzo de 2021</b>	<b>31 de diciembre de 2020</b>
<b>Inversiones disponibles para la venta</b>		
Títulos de deuda		
Emitidos o garantizados por el Gobierno Colombiano	1.575.359	1.586.808
Instrumentos de patrimonio		
Inversiones a valor razonable con cambios en el ORI		
Emisores Nacionales (3)	61.236	60.646
Inversiones a variación patrimonial con cambios en el ORI		
Acciones corporativas	21.703	20.122
<b>Total inversiones disponibles para la venta</b>	<b>1.658.298</b>	<b>1.667.576</b>
<b>Inversiones hasta el vencimiento</b>		
Títulos de deuda		
Emitidos o garantizados por otras instituciones financieras	660.433	652.435
<b>Total Inversiones hasta el vencimiento</b>	<b>660.433</b>	<b>652.435</b>
<b>Total activos financieros de inversión</b>	<b>\$ 4.949.212</b>	<b>3.569.619</b>

- (1) El incremento esta dado por la posición conservadora la mesa de mercado de capitales, debido a la volatilidad de las tasas de mercado que originaron disminución de fondeo para realizar operaciones de compra de TES y excesos de liquidez en la mesa de ALM con los cuales se realizaron operaciones en el mercado monetario.
- (2) El incremento corresponde a inversión de los excesos de liquidez en títulos TES.
- (3) Las acciones de Credibanco S.A. fueron valoradas por PRECIA al 31 de marzo de 2021 y al 31 de diciembre de 2020 a un precio de \$94,45 y \$94,09 pesos por acción respectivamente. Las variaciones posteriores en el valor razonable de esta inversión se reconocen en otro resultado integral al 31 de marzo de 2021 y al 31 de diciembre de 2020 el valor de mercado reconocido en el otro resultado integral es \$5.832 y \$5.316 respectivamente.

Al 31 de marzo de 2021 y al 31 de diciembre de 2020, el valor de los activos financieros en títulos de deuda que se encuentran garantizando operaciones repo y simultaneas asciende a \$315.756 y \$585.314 respectivamente, aquellos que garantizan operaciones de derivados en la Cámara de Riesgo Central de Contraparte ascienden a \$183.966 y \$181.179, respectivamente.

Aquellos que garantizan operaciones de derivados es con contrapartes offshore, el incremento obedece a un mayor número de operaciones ascienden a \$ 21.358 y \$13.304 respectivamente.

SCOTIABANK COLPATRIA S.A.

Notas a la Información Financiera Intermedia Condensada Separada

**Reclasificaciones**

De acuerdo con lo establecido por la Superintendencia Financiera de Colombia en el literal a) del numeral 4.2 del Capítulo I-1 de la Circular Básica Contable y Financiera 100 de 1995, que dispone la clasificación de inversiones disponibles para la venta a inversiones negociables y considerando el numeral 3 del modelo de negocio, el Banco realizó las siguientes reclasificaciones y ventas de títulos TES clasificados como disponibles para la venta debido a que se presentaron cambios en las condiciones de mercado. Operaciones que fueron previamente aprobadas por el Comité ALCO.

A continuación, se describen las reclasificaciones realizadas durante el primer trimestre de 2021 y el año 2020:

Año 2021		
Valor venta	Impacto patrimonial	Fecha de reclasificación y venta de TES
\$ 209.680	4.090	16, 17, 18, 19, 22, 24 y 25 de febrero de 2021
Año 2020		
Valor venta	Impacto patrimonial	Fecha de reclasificación y venta de TES
\$ 336.106	10.922	17, 18, 19 y 20 de febrero de 2020
66.010	2.488	8 y 9 de junio de 2020
101.296	3.849	19, 23, y 24 de junio de 2020
22.407	910	30 de junio de 2020
86.269	4.682	9, y 13 de julio de 2020
249.542	10.244	27, 28, y 31 de agosto de 2020

**f. Instrumentos financieros derivados**

El detalle del valor razonable de instrumentos derivados es el siguiente:

	Derivados activos			
	31 de marzo de 2021		31 de diciembre de 2020	
	Negociación	Cobertura	Negociación	Cobertura
<b>Contratos de tasa de interés</b>				
Swaps	\$ 82.397	-	48.908	-
<b>Contratos de divisas</b>				
Forward	271.382	-	417.034	-
Swaps de monedas	7.143	-	5.800	-
Operaciones de contado	693	-	179	-
Opciones de monedas	6.458	-	6.988	-
<b>Contratos de títulos</b>				
Bond Forward	1.491	-	169	-
<b>Total</b>	<b>\$ 369.564</b>	<b>-</b>	<b>479.078</b>	<b>-</b>

SCOTIABANK COLPATRIA S.A.

Notas a la Información Financiera Intermedia Condensada Separada

	Derivados pasivos			
	31 de marzo de 2021		31 de diciembre de 2020	
	<u>Negociación</u>	<u>Cobertura</u>	<u>Negociación</u>	<u>Cobertura</u>
<b>Contratos de tasa de Interés</b>				
Swaps	\$ 99.983	-	71.136	-
<b>Contratos de divisas</b>				
Forward	245.534	-	344.304	-
Operaciones de contado	46	-	57	-
Opciones de monedas	8.368	-	13.018	-
<b>Contratos de títulos</b>				
Bond Forward	1.076	-	1.303	-
<b>Contratos de flujos de efectivo</b>				
Swaps de tasa de interés	-	6.165	-	8.708
<b>Total</b>	<b>\$ 355.007</b>	<b>6.165</b>	<b>429.818</b>	<b>8.708</b>

**Derivados de negociación**

El valor razonable de los instrumentos derivados tiene variaciones positivas o negativas como resultado de fluctuaciones en las tasas de cambio de moneda extranjera, las tasas de interés u otros factores de riesgo dependiendo del tipo de instrumento y subyacente.

**Derivados de cobertura**

Estos instrumentos sirven para cubrir partidas como los depósitos de transacciones pronosticadas altamente probables y de préstamos. Dentro de los instrumentos de cobertura utilizados por el Banco están los swaps de tasa de interés y swaps de divisas.

Al 31 de marzo de 2021 corresponden a:

- Coberturas de swaps de tasa de interés están para cubrir depósitos a la vista.

	Monto nominal 31 de marzo de 2021		
	<u>Hasta un año</u>	<u>Entre un año y cinco años</u>	<u>Total</u>
	<b>Cobertura de flujos de efectivo</b>		
Riesgo tasa de interés – swaps	\$ 150.000	75.000	225.000
<b>Total</b>	<b>\$ 150.000</b>	<b>75.000</b>	<b>225.000</b>

	Monto nominal 31 de diciembre de 2020		
	<u>Hasta un año</u>	<u>Entre un año y cinco años</u>	<u>Total</u>
	<b>Cobertura de flujos de efectivo</b>		
Riesgo tasa de interés – swaps	\$ 100.000	125.000	225.000
<b>Total</b>	<b>\$ 100.000</b>	<b>125.000</b>	<b>225.000</b>

SCOTIABANK COLPATRIA S.A.

Notas a la Información Financiera Intermedia Condensada Separada

La tasa de interés fija promedio de los instrumentos de cobertura significativos al 31 de marzo de 2021 es 5,06%.

**g. Cartera de crédito y operaciones de leasing financiero**

El siguiente es el detalle de la cartera de créditos por modalidad:

	<b>31 de marzo de 2021</b>	<b>31 de diciembre de 2020</b>
<b>Cartera moneda legal</b>		
<b>Garantía admisible cartera comercial y de consumo</b>		
Vigente	\$ 5.026.280	4.658.685
Vencida hasta 12 meses	298.443	341.613
Vencida mayor a 12 meses y menor o igual a 24 meses	92.458	99.282
Vencida más de 24 meses	287.575	297.534
	<b>\$ 5.704.756</b>	<b>5.397.114</b>
<b>Otras garantías comerciales y de consumo</b>		
Vigente	13.868.068	14.291.944
	<b>\$ 15.158.468</b>	<b>15.654.710</b>
<b>Cartera de vivienda</b>		
Vigente y vencida hasta 2 meses	4.956.767	5.023.519
Vencida 2 meses hasta 5 meses	152.863	110.216
Vencida más de 5 meses y menor o igual a 6 meses	19.907	9.326
Vencida más de 6 meses y menor o igual a 18 meses	92.568	89.154
Vencida más de 18 meses y menor o igual a 30 meses	45.338	44.861
Vencida más de 30 meses	65.900	64.621
	<b>5.333.343</b>	<b>5.341.697</b>
<b>Total cartera moneda legal</b>	<b>\$ 26.196.567</b>	<b>26.393.521</b>
<b>Cartera en moneda extranjera</b>		
<b>Garantía admisible cartera comercial y de consumo</b>		
Vigente	\$ 254.846	337.525
Vencida más de 31 días	1.070	-
	<b>255.916</b>	<b>337.525</b>
<b>Otras garantías comerciales y de consumo</b>		
Vigente	1.150.670	688.433
Vencida más de 3 meses	7.710	7.194
	<b>1.158.380</b>	<b>695.627</b>
<b>Total cartera moneda extranjera</b>	<b>\$ 1.414.296</b>	<b>1.033.152</b>
Provisión individual de cartera	\$ (2.069.238)	(2.287.979)
Provisión General de cartera	(52.258)	(52.209)
Provisión General adicional de cartera (1)	(429.772)	(455.489)
Valor razonable en combinación de negocios	4.856	5.160
<b>Total cartera neta de provisiones</b>	<b>\$ 25.064.451</b>	<b>24.636.156</b>

SCOTIABANK COLPATRIA S.A.

Notas a la Información Financiera Intermedia Condensada Separada

(1) Corresponde a la provisión general adicional realizada por efectos de la pandemia. ver nota 2a.

En la cartera de consumo, se ha evidenciado un leve decrecimiento del saldo de cartera durante el primer trimestre de 2021 debido a la coyuntura actual de la economía mundial como consecuencia del Covid-19 y por otro lado, a las estrategias de riesgo de originar bajo mejores perfiles de riesgo (Resiliencia). Se han implementado planes de acción a lo largo del ciclo de vida de crédito (originación, mantenimiento y cobranza) que han permitido no tener un mayor impacto en el desempeño del portafolio al cierre de marzo de 2021, con un indicador de cartera vencida 31+ de 9,98% manteniéndose estable respecto a diciembre 2020. En enero de 2021 se presentó el indicador de cartera vencida más alto, registrando un 31+ de 11,59%, este aumento esta explicado principalmente por el vencimiento de los diferentes alivios financieros y estaba contemplado, teniendo en cuenta las medidas tomadas por el Banco y las establecidas por el Gobierno nacional por efecto de la pandemia Covid-19, sin embargo, para los meses siguientes se ve una mejora significativa en el indicador cerrando marzo en 9,98%.

La siguiente es la clasificación de la cartera según lo estipula la Superintendencia Financiera de Colombia en el Capítulo II de la Circular Básica Contable y Financiera 100 de 1995:

**Resumen por segmento**

**31 de marzo de 2021**

	<u>Saldo capital</u>	<u>Saldo intereses</u>	<u>Otros conceptos</u>	<u>Total cartera</u>	<u>Provisión capital</u>	<u>Provisión intereses</u>	<u>Provisión otros conceptos</u>	<u>Total provisión</u>
Consumo	\$ 10.144.970	312.651	84.885	10.542.506	959.065	93.689	30.703	1.083.457
Comercial	11.599.199	126.987	8.825	11.735.011	791.983	54.314	3.995	850.292
Vivienda	5.225.805	91.460	16.081	5.333.346	111.739	16.346	7.404	135.489
<b>Subtotal</b>	<b>26.969.974</b>	<b>531.098</b>	<b>109.791</b>	<b>27.610.863</b>	<b>1.862.787</b>	<b>164.349</b>	<b>42.102</b>	<b>2.069.238</b>
Provisión General	-	-	-	-	482.030	-	-	482.030
Ajuste al valor razonable (1)	4.856	-	-	4.856	-	-	-	-
<b>Subtotal</b>	<b>4.856</b>	<b>-</b>	<b>-</b>	<b>4.856</b>	<b>482.030</b>	<b>-</b>	<b>-</b>	<b>482.030</b>
<b>\$</b>	<b>26.974.830</b>	<b>531.098</b>	<b>109.791</b>	<b>27.615.719</b>	<b>2.344.817</b>	<b>164.349</b>	<b>42.102</b>	<b>2.551.268</b>

**31 de diciembre de 2020**

	<u>Saldo capital</u>	<u>Saldo intereses</u>	<u>Otros conceptos</u>	<u>Total cartera</u>	<u>Provisión capital</u>	<u>Provisión intereses</u>	<u>Provisión otros conceptos</u>	<u>Total provisión</u>
Consumo	\$ 11.045.175	398.103	164.346	11.607.624	1.207.699	74.870	33.316	1.315.885
Comercial	10.336.178	131.257	9.916	10.477.351	781.944	57.217	4.160	843.321
Vivienda	5.220.921	104.203	16.574	5.341.698	109.852	12.246	6.675	128.773
<b>Subtotal</b>	<b>26.602.274</b>	<b>633.563</b>	<b>190.836</b>	<b>27.426.673</b>	<b>2.099.495</b>	<b>144.333</b>	<b>44.151</b>	<b>2.287.979</b>
Provisión General	-	-	-	-	472.779	34.919	-	507.698
Ajuste al valor razonable (1)	5.160	-	-	5.160	-	-	-	-
<b>Subtotal</b>	<b>5.160</b>	<b>-</b>	<b>-</b>	<b>5.160</b>	<b>472.779</b>	<b>34.919</b>	<b>-</b>	<b>507.698</b>
<b>\$</b>	<b>26.607.434</b>	<b>633.563</b>	<b>190.836</b>	<b>27.431.833</b>	<b>2.572.274</b>	<b>179.252</b>	<b>44.151</b>	<b>2.795.677</b>

SCOTIABANK COLPATRIA S.A.

Notas a la Información Financiera Intermedia Condensada Separada

(1) Corresponde al ajuste al valor razonable de los activos adquiridos en la combinación de negocios.

**Cartera comercial**

31 de marzo de 2021							
Comercial garantía idónea				Comercial otras garantías			
	Saldo capital	Saldo intereses	Otros conceptos	Saldo garantías	Saldo capital	Saldo intereses	Otros conceptos
Categoría AA	\$ 3.811.451	32.973	1.105	9.055.056	6.012.558	23.355	2.761
Categoría A	175.617	3.670	329	673.296	168.460	2.696	113
Categoría BB	283.393	7.429	440	1.870.772	35.955	467	31
Categoría B	78.637	1.110	271	480.681	39.191	470	15
Categoría CC	109.565	3.360	353	596.162	58.648	3.716	11
Incumplimiento	630.461	40.949	1.530	3.007.803	195.263	6.792	1.866
<b>\$</b>	<b>5.089.124</b>	<b>89.491</b>	<b>4.028</b>	<b>15.683.770</b>	<b>6.510.075</b>	<b>37.496</b>	<b>4.797</b>
<b>Provisiones</b>	<b>553.999</b>	<b>45.789</b>	<b>2.031</b>	<b>-</b>	<b>237.984</b>	<b>8.525</b>	<b>1.964</b>

31 de diciembre de 2020							
Comercial garantía idónea				Comercial otras garantías			
	Saldo capital	Saldo intereses	Otros conceptos	Saldo garantías	Saldo capital	Saldo intereses	Otros conceptos
Categoría AA	\$ 3.500.179	32.414	1.645	10.042.061	5.064.751	22.100	3.005
Categoría A	212.232	4.942	776	653.533	130.315	2.582	170
Categoría BB	214.895	10.333	207	1.722.786	47.468	751	45
Categoría B	97.358	1.163	444	583.686	45.401	816	22
Categoría CC	109.649	3.595	216	810.817	63.739	3.272	9
Incumplimiento	651.142	42.316	1.531	3.145.674	199.049	6.973	1.846
<b>\$</b>	<b>4.785.455</b>	<b>94.763</b>	<b>4.819</b>	<b>16.958.557</b>	<b>5.550.723</b>	<b>36.494</b>	<b>5.097</b>
<b>Provisiones</b>	<b>546.431</b>	<b>48.589</b>	<b>2.203</b>	<b>-</b>	<b>235.513</b>	<b>8.628</b>	<b>1.957</b>

**Cartera consumo**

31 de marzo de 2021							
Consumo garantía idónea				Consumo otras garantías			
	Saldo capital	Saldo intereses	Otros conceptos	Saldo garantías	Saldo capital	Saldo intereses	Otros conceptos
Categoría AA	\$ 579.740	16.009	2.302	2.672.218	7.837.215	186.179	51.192
Categoría A	70.598	2.782	486	331.988	519.419	22.181	5.436
Categoría BB	17.120	838	124	75.077	185.361	10.587	2.674
Categoría B	14.912	645	154	72.269	149.195	9.916	2.812
Categoría CC	7.439	186	93	29.274	29.397	1.738	602
Incumplimiento	59.921	3.729	950	294.134	674.653	57.861	18.060
<b>\$</b>	<b>749.730</b>	<b>24.189</b>	<b>4.109</b>	<b>3.474.960</b>	<b>9.395.240</b>	<b>288.462</b>	<b>80.776</b>
<b>Provisiones</b>	<b>58.322</b>	<b>6.447</b>	<b>1.533</b>	<b>-</b>	<b>900.743</b>	<b>87.242</b>	<b>29.170</b>



SCOTIABANK COLPATRIA S.A.

Notas a la Información Financiera Intermedia Condensada Separada

31 de diciembre de 2020

	Consumo garantía idónea			Consumo otras garantías			
	Saldo capital	Saldo intereses	Otros conceptos	Saldo garantías	Saldo capital	Saldo intereses	Otros conceptos
Categoría AA	\$ 666.723	22.847	3.524	10.042.061	8.778.441	276.842	119.317
Categoría A	64.552	2.922	508	653.533	541.286	28.374	12.725
Categoría BB	14.776	674	124	1.722.785	149.050	8.456	3.971
Categoría B	16.347	676	176	583.686	164.850	10.353	4.990
Categoría CC	9.381	318	91	810.817	38.822	2.419	1.392
Incumplimiento	43.534	1.854	574	3.145.673	557.413	42.368	16.954
<b>Provisiones</b>	<b>\$ 815.313</b>	<b>29.291</b>	<b>4.997</b>	<b>16.958.555</b>	<b>10.229.862</b>	<b>368.812</b>	<b>159.349</b>
	<b>64.408</b>	<b>4.968</b>	<b>1.212</b>	<b>-</b>	<b>1.143.291</b>	<b>69.902</b>	<b>32.104</b>

Cartera de vivienda

31 de marzo de 2021

	Saldo capital	Saldo intereses	Otros conceptos	Saldo garantías	Provisión capital	Provisión intereses	Provisión otros conceptos
Categoría A	\$ 4.844.278	81.042	9.558	15.829.914	48.443	5.928	881
Categoría B	148.468	6.621	1.032	478.102	4.750	6.621	1.032
Categoría C	71.979	2.064	751	228.638	7.198	2.064	751
Categoría D	50.524	526	675	182.365	10.153	526	675
Categoría E	29.713	310	599	105.127	8.999	310	599
Categoría E> 24	37.665	302	1.185	125.792	11.328	302	1.185
Categoría E> 36	43.178	595	2.281	139.536	20.868	595	2.281
<b>\$</b>	<b>5.225.805</b>	<b>91.460</b>	<b>16.081</b>	<b>17.089.474</b>	<b>111.739</b>	<b>16.346</b>	<b>7.404</b>

31 de diciembre de 2020

	Saldo capital	Saldo intereses	Otros conceptos	Saldo garantías	Provisión capital	Provisión intereses	Provisión otros conceptos
Categoría A	\$ 4.891.611	98.243	10.773	16.133.857	48.914	6.286	874
Categoría B	105.483	3.625	679	353.383	3.382	3.625	679
Categoría C	61.651	632	480	201.786	6.269	632	480
Categoría D	52.829	568	679	192.861	10.581	568	679
Categoría E	28.885	280	530	104.310	8.807	280	530
Categoría E> 24	38.392	357	1.211	130.644	11.546	357	1.211
Categoría E> 36	42.070	498	2.222	135.923	20.353	498	2.222
<b>\$</b>	<b>5.220.921</b>	<b>104.203</b>	<b>16.574</b>	<b>17.252.764</b>	<b>109.852</b>	<b>12.246</b>	<b>6.675</b>

SCOTIABANK COLPATRIA S.A.

Notas a la Información Financiera Intermedia Condensada Separada

**Cartera de créditos por sector económico**

**31 de marzo de 2021**

<b>Sector económico</b>	<b>Bogotá</b>	<b>Centro</b>	<b>Norte</b>	<b>Occidente</b>	<b>Oriente</b>	<b>Sur</b>	<b>Total general</b>
Asalariados	6.141.935	331.878	616.619	1.245.286	429.449	689.641	<b>9.454.808</b>
Rentistas De Capital	516.947	55.895	61.549	151.241	55.085	106.352	<b>947.069</b>
Agricultura	221.119	33.281	40.512	50.303	158.879	97.198	<b>601.292</b>
Explotación De Minas	35.699	3.877	13.139	2.542	896	283	<b>56.436</b>
Industrias Manufactureras	1.530.004	201.306	196.510	403.114	119.616	562.942	<b>3.013.492</b>
Suministro Electricidad	395.335	209	282.674	198.689	341	266.910	<b>1.144.158</b>
Suministro Agua	32.357	895	46.676	1.454	2.969	32.298	<b>116.649</b>
Construcción	376.680	25.296	71.446	132.198	66.777	59.962	<b>732.359</b>
Comercio Al Por Mayor	1.638.017	206.325	264.955	532.547	218.780	220.365	<b>3.080.989</b>
Transporte Almacenamiento	453.705	37.019	325.104	79.224	57.932	129.057	<b>1.082.041</b>
Actividades Alojamiento	249.570	17.549	44.023	28.920	16.654	17.532	<b>374.248</b>
Información Comunicaciones	580.036	21.946	137.768	23.211	7.513	10.882	<b>781.356</b>
Actividades Financieras	2.194.778	5.952	62.017	165.348	4.769	134.803	<b>2.567.667</b>
Actividades Inmobiliarias	193.391	7.613	18.229	31.095	6.402	17.254	<b>273.984</b>
Actividades Profesionales	827.074	63.958	126.698	191.616	85.367	108.041	<b>1.402.754</b>
Actividades Servicios Administrativos	451.680	28.020	31.440	62.806	32.121	51.735	<b>657.802</b>
Administración Publica	14.444	279	127.417	243.788	35.391	59.900	<b>481.219</b>
Enseñanza	93.605	14.889	21.442	18.061	14.227	10.206	<b>172.430</b>
Actividades Salud	228.324	25.556	35.662	64.391	33.395	39.558	<b>426.886</b>
Actividades Artísticas	23.034	1.771	8.646	26.389	1.623	4.481	<b>65.944</b>
Otras Actividades Servicios	89.520	7.121	16.203	18.674	11.983	27.167	<b>170.668</b>
Actividades De Hogares	5.274	184	140	131	153	274	<b>6.156</b>
Actividades Extraterritoriales	342	56	55	3	1	1	<b>458</b>
<b>Total general</b>	<b>16.292.870</b>	<b>1.090.875</b>	<b>2.548.924</b>	<b>3.671.031</b>	<b>1.360.323</b>	<b>2.646.842</b>	<b>27.610.865</b>

**31 de diciembre de 2020**

<b>Sector económico</b>	<b>Bogotá</b>	<b>Centro</b>	<b>Norte</b>	<b>Occidente</b>	<b>Oriente</b>	<b>Sur</b>	<b>Total general</b>
Asalariados	\$ 6.442.268	340.816	628.959	1.290.570	430.945	726.068	<b>9.859.626</b>
Rentistas De Capital	212.765	32.033	41.452	50.960	143.378	65.632	<b>546.220</b>
Agricultura	557.303	56.593	66.572	160.924	57.650	116.595	<b>1.015.637</b>
Explotación De Minas	1.468.106	183.152	198.233	375.815	48.543	505.854	<b>2.779.703</b>
Industrias Manufactureras	518.699	214	124.561	68.594	18.057	1.120	<b>731.245</b>
Suministro Electricidad	34.770	1.000	52.401	1.646	3.573	34.305	<b>127.695</b>
Suministro Agua	1.555.353	225.364	272.151	445.940	223.431	241.150	<b>2.963.389</b>
Construcción	494.332	40.873	89.167	89.694	57.521	133.987	<b>905.574</b>
Comercio Al Por Mayor	251.407	18.615	45.676	31.860	17.312	18.593	<b>383.463</b>
Transporte Almacenamiento	2.128.981	6.333	62.817	154.335	5.542	120.820	<b>2.478.828</b>
Actividades Alojamiento	333.497	8.359	19.488	31.825	7.052	18.827	<b>419.048</b>
Información Comunicaciones	1.008.596	76.872	162.553	224.675	106.526	132.300	<b>1.711.522</b>
Actividades Financieras	485.475	31.037	34.024	69.209	32.927	57.582	<b>710.254</b>
Actividades Inmobiliarias	236.305	27.237	36.361	63.232	34.624	42.169	<b>439.928</b>
Actividades Profesionales	96.751	7.660	16.979	19.609	12.326	28.123	<b>181.448</b>
Actividades Servicios Administrativos	3.625	155	150	210	164	327	<b>4.631</b>
Administración Publica	369	64	55	3	1	1	<b>493</b>
Enseñanza	35.932	7.843	13.344	2.572	931	263	<b>60.885</b>
Actividades Salud	378.160	29.093	76.714	127.398	71.489	61.859	<b>744.713</b>
Actividades Artísticas	426.911	27.236	157.608	22.325	7.939	11.993	<b>654.012</b>
Otras Actividades Servicios	20.298	302	133.807	251.652	37.138	8.613	<b>451.810</b>
Actividades De Hogares	109.274	15.856	16.188	19.880	15.557	11.197	<b>187.952</b>
Actividades Extraterritoriales	23.597	2.241	9.178	26.450	1.880	5.251	<b>68.597</b>
<b>Total general</b>	<b>\$ 16.822.774</b>	<b>1.138.948</b>	<b>2.258.438</b>	<b>3.529.378</b>	<b>1.334.506</b>	<b>2.342.629</b>	<b>27.426.673</b>

SCOTIABANK COLPATRIA S.A.

Notas a la Información Financiera Intermedia Condensada Separada

La cartera de crédito se encuentra distribuida por las siguientes zonas y sectores así:

Las zonas descritas anteriormente están compuestas cada una por las siguientes ciudades:

**Centro:** Pereira, Ibagué, Neiva, Manizales, Armenia y Cartago.

**Norte:** Barranquilla, Cartagena, Santa Marta y Valledupar.

**Occidente:** Medellín, Montería y Sincelejo.

**Oriente:** Tunja, Sogamoso, Villavicencio, Yopal, Bucaramanga, Cúcuta y Barrancabermeja

**Sur:** Cali, Palmira, Pasto, Ipiales, Buga y Popayán.

**Alivios financieros originados en la pandemia**

Como consecuencia de la pandemia y atendiendo los requerimientos de las Circulares Externas 007, 009, 011, 014 y 022 del año 2020 emitidas por la Superintendencia Financiera de Colombia, en el Banco al 31 de marzo de 2021 se aplicaron alivios financieros a 905.585 créditos con un capital adeudado de \$8.554.454 detallado de la siguiente manera:

Tipo cartera	Participación sobre la cartera	No. Préstamos	Capital	Intereses	Otros	Provisión
Comercial	6,54%	5.794	\$ 1.639.475	35.235	2.391	180.751
Consumo	19,31%	879.934	4.840.408	241.381	56.659	810.144
Vivienda	8,28%	19.857	2.074.571	78.489	8.585	54.701
<b>Total</b>	<b>34,13%</b>	<b>905.585</b>	<b>\$ 8.554.454</b>	<b>355.105</b>	<b>67.635</b>	<b>1.045.596</b>

**Intereses generados por la cartera del Banco:** El interés efectivo anual sobre saldos promedio mensuales que generó la cartera del Banco fue el siguiente:

- Créditos comerciales: Entre el 1 de enero y el 31 de marzo de 2021 y 2020 fue de 4,76% y 6,86% respectivamente.
- Créditos de vivienda: Entre el 1 de enero y el 31 de marzo de 2021 y 2020 fue de 9,53% y 10,20% respectivamente. Incluyendo la corrección monetaria.
- Cartera de consumo: Entre el 1 de enero y el 31 de marzo de 2021 y 2020 fue de 16,84% y 18,97% respectivamente.
- Tasas de colocación efectivo anual: Al 31 de marzo de 2021 y 2020 el Banco tenía publicadas las siguientes tasas de colocación para los diferentes tipos de cartera:
  - i. Créditos comerciales a 7,81% para marzo 2021 y 2020 (tasa promedio de colocación).
  - ii. Créditos de vivienda UVR más 5,66% efectivo anual y 5,00% respectivamente efectivo anual para créditos en pesos.
  - iii. Préstamos para vivienda de interés social UVR más 6,17% y 5,50% respectivamente, efectivo anual, Tasas sin beneficio del Gobierno.

SCOTIABANK COLPATRIA S.A.

Notas a la Información Financiera Intermedia Condensada Separada

iv. Créditos de consumo:

	31 de marzo de 2021	31 de marzo de 2020
Tarjeta de crédito	26,11% efectivo anual para compras	28,42% efectivo anual para compras
Cupo de crédito rotativo	Desde 12,55% Hasta 26,11% efectivo anual	Desde 12,55% Hasta 28,42% efectivo anual

Los intereses recibidos de la cartera de créditos a 31 de marzo de 2021 y 2020 fueron de \$758.031 y \$817.018 respectivamente.

**Venta de cartera castigada**

Las siguientes son las ventas de cartera realizadas por el Banco hasta el 31 de marzo de 2021 y el 31 de diciembre de 2020:

	31 de marzo de 2021		31 de diciembre de 2020	
	Saldo bruto de capital	Precio de venta	Saldo bruto de capital	Precio de venta
Comercial	7.430	500	5.104	629
Devoluciones (tarjetas de crédito)	-	50	-	-
Utilidad	<b>\$ 7.430</b>	<b>550</b>	<b>5.104</b>	<b>629</b>

**Venta de cartera vigente**

Al 31 de marzo de 2021 y al 31 de diciembre 2020 se realizaron ventas de cartera vigente comercial y de consumo de cartera libranzas, a continuación, se desglosa el detalle:

	31 de marzo de 2021		31 de diciembre de 2021
	Consumo	Comercial	Comercial
Valor en libros de la cartera, intereses y otros	\$ 149.375	1.468	3.939
Provisión capital, intereses y otros conceptos	(6.926)	(1.184)	(3.939)
Valor neto en libros	142.449	284	-
Precio de venta	151.397	900	550
<b>Utilidad</b>	<b>\$ 8.948</b>	<b>616</b>	<b>550</b>

**Créditos modificados y reestructurados:** El detalle de los créditos modificados y reestructurados por tipo de cartera es el siguiente:

SCOTIABANK COLPATRIA S.A.

Notas a la Información Financiera Intermedia Condensada Separada

	Créditos Modificados			Créditos Reestructurados				
	31 de marzo de 2021							
	No. créditos	Saldo capital, intereses y otros	Vr garantía	Provisión capital, intereses y otros	No. créditos	Saldo capital, intereses y otros	Vr garantía	Provisión capital, intereses y otros
Comercial	7	12.748	30.118	741	450	768.408	1.845.628	449.128
Consumo	491	4.240	533	207	35.698	162.962	96.209	80.351
Vivienda	1	736	1.784	7	849	52.751	232.354	8.638
<b>Total</b>	<b>499</b>	<b>17.724</b>	<b>32.435</b>	<b>955</b>	<b>36.997</b>	<b>984.121</b>	<b>2.174.191</b>	<b>538.117</b>

	Créditos Modificados			Créditos Reestructurados				
	31 de diciembre de 2020							
	No. créditos	Saldo capital, intereses y otros	Vr garantía	Provisión capital, intereses y otros	No. créditos	Saldo capital, intereses y otros	Vr garantía	Provisión capital, intereses y otros
Comercial	25	26.462	221.458	800	494	701.429	1.583.613	319.868
Consumo	22.540	29.193	1.616	2.619	61.675	249.161	85.219	146.224
Vivienda	-	-	-	-	1.017	56.855	247.787	8.647
<b>Total</b>	<b>22.565</b>	<b>55.655</b>	<b>223.074</b>	<b>3.419</b>	<b>63.186</b>	<b>1.007.445</b>	<b>1.916.619</b>	<b>474.739</b>

Al cierre del 31 de marzo de 2021 el número de créditos reestructurados y modificados disminuyó debido a que los clientes utilizaron la alternativa de los alivios financieros (períodos de gracia de capital e intereses) según lo dispuesto en las Circulares Externas 007, 014 y 022 de 2020.

Los saldos de capital a cargo de personas que se encontraban en Ley 550 de 1999 y Ley 1116 de 2006, se discriminan de la siguiente forma:

**Comercial:**

	31 de marzo de 2021			31 de diciembre de 2020				
	No. créditos	Saldo capital, intereses y otros	Vr garantía	Provisión capital, intereses y otros	No. créditos	Saldo capital, intereses y otros	Vr garantía	Provisión capital, intereses y otros
Categoría A	1	1.163	10.271	7	-	-	-	-
Categoría B	4	11.076	19.847	453	5	984	1.051	80
Categoría C	-	-	-	-	24	138.910	261.474	29.573
Categoría D	2	509	-	280	54	100.351	244.796	75.367
Categoría E	-	-	-	-	5	3.817	-	4.258
<b>Total</b>	<b>7</b>	<b>12.748</b>	<b>30.118</b>	<b>740</b>	<b>88</b>	<b>244.062</b>	<b>507.321</b>	<b>109.278</b>

SCOTIABANK COLPATRIA S.A.

Notas a la Información Financiera Intermedia Condensada Separada

**Castigos de cartera:** El detalle de los castigos de cartera es el siguiente:

	31 de marzo de 2021			31 de diciembre de 2020		
	Capital	Intereses	Otros conceptos	Capital	Intereses	Otros conceptos
Comercial	\$ 21.252	801	201	75.221	2.820	1.124
Consumo	372.860	32.157	9.931	631.575	27.206	15.644
Vivienda	5.094	27	347	10.727	116	781
	<b>\$ 399.206</b>	<b>32.985</b>	<b>10.479</b>	<b>717.523</b>	<b>30.142</b>	<b>17.549</b>

**Provisión para cartera de créditos:** El siguiente es el detalle del movimiento de las provisiones por concepto:

	31 de marzo de 2021			
	Capital	Intereses	Otros	Total
Saldo inicial	\$ 2.566.807	179.264	49.606	2.795.677
Provisión	634.932	71.817	23.944	730.693
Castigos	(399.206)	(32.985)	(10.479)	(442.670)
Recuperación	(479.352)	(29.457)	(15.514)	(524.323)
Venta de cartera vigente	(8.032)	(77)	-	(8.109)
	<b>\$ 2.315.149</b>	<b>188.562</b>	<b>47.557</b>	<b>2.551.268</b>

	31 de diciembre de 2020			
	Capital	Intereses	Otros	Total
Saldo inicial	\$ 1.716.144	78.792	38.599	1.833.535
Provisión	2.196.099	147.581	48.660	2.392.340
Castigos	(717.523)	(30.142)	(17.549)	(765.214)
Recuperación	(627.913)	(16.967)	(20.104)	(664.984)
	<b>\$ 2.566.807</b>	<b>179.264</b>	<b>49.606</b>	<b>2.795.677</b>

El detalle del gasto y reintegro de provisiones neto es el siguiente:

		31 de marzo de 2021	31 de marzo de 2020
Provisión de cartera	\$	634.932	518.211
Reintegro de provisiones de cartera		(479.352)	(253.599)
Provisión intereses y otros		95.761	37.824
Reintegro de intereses y otros		(44.971)	(16.200)
<b>Saldo final</b>	<b>\$</b>	<b>206.370</b>	<b>286.236</b>

SCOTIABANK COLPATRIA S.A.

Notas a la Información Financiera Intermedia Condensada Separada

**h. Depósitos y exigibilidades**

Los depósitos recibidos de clientes por el Banco en desarrollo de operaciones se detallan a continuación:

	<b>31 de marzo de 2021</b>	<b>31 de diciembre de 2020</b>
Depósitos en cuenta corriente bancaria	\$ 1.950.857	2.130.175
Certificados de depósito a término	10.298.902	11.202.205
Depósitos de ahorro	14.837.057	13.646.041
Otros	213.952	584.635
<b>Total</b>	<b>\$ 27.300.768</b>	<b>27.563.056</b>

**Temporalidad certificados a término**

La siguiente es la clasificación por temporalidad de los certificados de depósito a término:

	<b>31 de marzo de 2021</b>	<b>31 de diciembre de 2020</b>
Emitidos a menos de 6 meses	\$ 1.618.693	1.448.067
Emitidos igual a 6 meses y menor a 12 meses	2.408.841	2.450.345
Emitidos igual a 12 meses y menor a 18 meses	946.160	1.223.202
Emitidos igual a 18 meses o superior	5.325.208	6.080.591
<b>Total</b>	<b>\$ 10.298.902</b>	<b>11.202.205</b>

De acuerdo con cada modalidad de captación, los intereses efectivos anuales sobre los saldos promedio diarios generados por estos pasivos al cierre del 31 de marzo de 2021 y del 31 de diciembre de 2020 fueron los siguientes:

	<b>31 de marzo de 2021</b>	<b>31 de diciembre de 2020</b>
Cuentas corrientes	0,54%	0,60%
Certificados de depósito a término moneda legal	4,04%	4,65%
Depósitos de ahorro ordinarios	1,49%	1,63%

Los intereses pagados por los depósitos y exigibilidades al 31 de marzo de 2021 y al 31 de marzo de 2020 fueron de \$172.689 y \$271.109, respectivamente.

SCOTIABANK COLPATRIA S.A.

Notas a la Información Financiera Intermedia Condensada Separada

**i. Obligaciones financieras**

Las siguientes son las obligaciones financieras:

	<b>31 de marzo de 2021</b>	<b>31 de diciembre de 2020</b>
Obligaciones financieras de corto plazo	\$ 1.645.971	1.411.183
Obligaciones financieras de largo plazo	652.245	801.277
<b>Total</b>	<b>\$ 2.298.216</b>	<b>2.212.460</b>

**Obligaciones financieras a corto plazo**

	<b>31 de marzo de 2021</b>	<b>31 de diciembre de 2020</b>
Compromisos de transferencia de inversiones en operaciones simultáneas	\$ 238.504	507.361
Compromisos originados en posiciones en corto de operaciones simultáneas	135.470	83.877
Bancos del exterior	1.251.282	798.101
Banco de Comercio Exterior- BANCOLDEX	5.340	5.545
Fondo para el financiamiento del sector agropecuario FINAGRO	10.380	15.179
Financiera de desarrollo territorial S.A. FINDETER	4.995	1.120
<b>Total</b>	<b>\$ 1.645.971</b>	<b>1.411.183</b>

**Obligaciones financieras a corto plazo - Tasas de interés efectivas**

A continuación, se presenta un resumen de las tasas de interés efectivas anuales promedios que se causan sobre las obligaciones financieras:

	<b>31 de marzo de 2021</b>		<b>31 de diciembre de 2020</b>	
	<b>Mínimo%</b>	<b>Máximo%</b>	<b>Mínimo%</b>	<b>Máximo%</b>
Fondos interbancarios.	0,44%	1,70%	0,09%	1,71%
Operaciones de repo y simultáneas.	1,48%	1,49%	1,56%	1,65%

Las operaciones repos, simultáneas e interbancarios se realizan a condiciones de mercado.



SCOTIABANK COLPATRIA S.A.

Notas a la Información Financiera Intermedia Condensada Separada

**Obligaciones financieras a largo plazo**

	<b>31 de marzo de 2021</b>	<b>31 de diciembre de 2020</b>	<b>Tasa de interés vigente</b>
Bancos del exterior	\$ 237.854	283.723	Entre 0,90% y 1,00%
Financiera de Desarrollo Territorial S.A. FINDETER	88.271	99.328	Entre 1,60% y 1,70%
BANCOLDEX	57.180	133.980	Entre 3,10% y 3,40%
Fondo para el financiamiento del sector agropecuario FINAGRO	30.986	32.614	Entre 3,50% y 3,70%
Arrendamientos financieros	231.164	245.147	
Plan ahorro empleados	6.790	6.485	
	<b>\$ 652.245</b>	<b>\$801.277</b>	

Los intereses pagados por las obligaciones financieras al 31 de marzo de 2021 y al 31 de marzo de 2020 fueron de \$5.168 y \$21.871, respectivamente.

**j. Títulos de Inversión en circulación**

El siguiente es el detalle de los títulos de inversión en circulación:

<b>Emisión</b>	<b>Valor del empréstito</b>	<b>Año de Colocación</b>	<b>31 de marzo de 2021</b>	<b>31 de diciembre de 2020</b>
Emisión 2011 por oferta pública, emisiones serie FS 80.000 bonos de valor nominal \$1.000 (en pesos) cada uno.	80.000	2011	82.101	80.755
Emisión 2012 por oferta pública, emisiones serie FS 300.000 bonos de valor nominal \$1.000 (en pesos) cada uno.	300.000	2012	305.006	305.208
Emisión 2014 por oferta pública, emisiones serie FS 150.000 bonos de valor nominal \$1.000 (en pesos) cada uno.	150.000	2014	152.774	150.514
Emisión 2016 por oferta pública, emisiones serie FS 150.000 bonos de valor nominal \$1.000 (en pesos) cada uno.	150.000	2016	152.660	150.394
Emisión 2017 por oferta pública, emisiones serie FS 125.000 bonos de valor nominal \$1.000 (en pesos) cada uno.	125.000	2017	127.168	125.490
Emisión 2019 por oferta privada por 450.000 bonos por valor nominal \$1.000 (en pesos) cada uno.	450.000	2019	461.758	675.137
Emisión 2020 por oferta privada por 224.700 bonos por valor nominal \$1.000 (en pesos) cada uno. (ver nota 2b)	224.700	2020	230.127	-
<b>Total</b>			<b>\$ 1.511.594</b>	<b>1.487.498</b>

A 31 de marzo de 2021 y a 31 de marzo de 2020 se causaron gastos por estas obligaciones de \$28.801 y \$32.020 incluidas la corrección monetaria a una tasa efectiva anual sobre los saldos promedio diarios del 7,90% y 8,00%, respectivamente.

SCOTIABANK COLPATRIA S.A.

Notas a la Información Financiera Intermedia Condensada Separada

Los intereses pagados por los bonos subordinados al 31 de marzo de 2021 y al 31 de marzo de 2020 fueron de \$4.706 y de \$6.246, respectivamente.

El siguiente es el detalle de los vencimientos de los títulos de inversión en circulación al 31 de marzo de 2021 y al 31 de diciembre de 2020:

<b>Año</b>	
2021	80.000
2022	300.000
Posterior al 2022	1.099.700
	<b>\$ 1.479.700</b>

**8. Otras cuentas por cobrar neto**

El siguiente es el detalle de otras cuentas por cobrar:

	<b>31 de marzo de 2021</b>	<b>31 de diciembre de 2020</b>
Comisiones	\$ 10.184	10.542
Depósitos (1)	81.834	33.565
Cuentas abandonadas	42.968	42.912
Transferencias a la Dirección del Tesoro	9.737	9.432
Crédito Fácil (2)	161.556	140.152
Cámara de Riesgo Central de Contraparte (3)	73.822	122
Venta de cartera	-	10.686
Diversas otras	74.925	50.708
Deterioro	(3.676)	(3.426)
<b>Total</b>	<b>\$ 451.350</b>	<b>294.693</b>

- (1) Corresponde a los depósitos en efectivo entregados en garantía a la Cámara de Riesgo Central de Contraparte por operaciones de derivados y depósitos en garantía en corresponsales por llamado a margen de instrumentos derivados con las contrapartes del exterior.
- (2) Corresponde a los recaudos pagos de tarjetas de crédito pendientes de transferir por Codensa S.A ESP, al Banco con ocasión del contrato de colaboración empresarial de promoción, originación, facturación, recaudo y funcionamiento de servicios, al 31 de marzo de 2021 y 31 de diciembre de 2020 el saldo corresponde a un mes de recaudos.
- (3) El incremento corresponde a las liquidaciones por cobrar de operaciones forward de monedas con la Cámara de Riesgo Central de Contraparte.

SCOTIABANK COLPATRIA S.A.

Notas a la Información Financiera Intermedia Condensada Separada

El siguiente es el detalle del movimiento del deterioro:

		<b>31 de marzo de 2021</b>	<b>31 de diciembre de 2020</b>
Saldo inicial	\$	3.426	4.466
Provisión		389	1.719
Reintegros		(139)	(2.759)
<b>Saldo final</b>	<b>\$</b>	<b><u>3.676</u></b>	<b><u>3.426</u></b>

SCOTIABANK COLPATRIA S.A.

Notas a la Información Financiera Intermedia Condensada Separada

Al 31 de marzo de 2021

(Expresadas en millones de pesos)

**9. Propiedades y equipo. Neto**

El siguiente es el detalle y movimiento de las propiedades y equipo:

	Terrenos	Edificios y remodelaciones	Equipo y muebles	Mejoras en Propiedades arrendadas	Construcciones en curso	Arrendamientos financieros	Total
<b>Saldo al 31 de diciembre de 2019</b>	<b>\$ 112.138</b>	<b>173.290</b>	<b>97.259</b>	<b>10.551</b>	<b>6.021</b>	<b>308.060</b>	<b>707.319</b>
Adquisiciones	788	1.630	2.058	-	498	-	4.974
Adquisiciones - arrendamientos	-	-	-	-	-	1.308	1.308
Ajustes canon	-	-	-	-	-	4.439	4.439
Retiros	-	-	(190)	-	-	(1.246)	(1.436)
Traslados de construcciones en curso	43	921	-	-	(964)	-	-
Depreciación	-	(1.567)	(6.657)	-	-	(8.770)	(16.994)
Amortización (1)	-	(69)	-	(1.701)	-	-	(1.770)
Ajustes por cambio de plazos en contratos	-	-	-	-	-	94	94
<b>Saldo al 31 de marzo de 2020</b>	<b>112.969</b>	<b>174.205</b>	<b>92.470</b>	<b>8.850</b>	<b>5.555</b>	<b>303.885</b>	<b>697.934</b>
Adquisiciones	-	3.327	45.038	3.085	2.439	3.224	57.113
Ajustes canon	-	-	-	-	-	(9.828)	(9.828)
Ventas	(372)	(138)	-	-	-	-	(510)
Retiros	-	-	(9)	-	(7.364)	(37.609)	(44.982)
Depreciación	-	(5.314)	(20.558)	-	-	(24.783)	(50.655)
Amortización (1)	-	(172)	-	(4.542)	-	-	(4.714)
Ajustes por cambio de plazos en contratos	-	-	-	-	-	(5.273)	(5.273)
<b>Saldo al 31 de diciembre de 2020</b>	<b>112.597</b>	<b>171.908</b>	<b>116.941</b>	<b>7.393</b>	<b>630</b>	<b>229.616</b>	<b>639.085</b>
Adquisiciones	-	-	172	-	60	-	232
Adiciones remodelaciones y	-	6	-	-	-	-	6
Desmantelamientos	-	-	-	-	-	-	-
Ajustes canon	-	-	-	-	-	(1.488)	(1.488)
Ventas	(426)	(304)	-	-	-	-	(730)
Retiros	-	3	(6)	-	(117)	(7.669)	(7.789)
Traslados de construcciones en curso	-	261	-	122	(383)	-	-
Depreciación	-	(1.752)	(7.684)	-	-	(7.221)	(16.657)
Amortización (1)	-	(46)	-	(1.219)	-	-	(1.265)
Ajustes por cambio de plazos en contratos	-	-	-	-	-	1.439	1.439
<b>Saldo al 31 de marzo de 2021</b>	<b>\$ 112.171</b>	<b>170.076</b>	<b>109.423</b>	<b>6.296</b>	<b>190</b>	<b>214.677</b>	<b>612.833</b>

SCOTIABANK COLPATRIA S.A.

Notas a la Información Financiera Intermedia Condensada Separada

(1) Corresponde a la amortización de las remodelaciones de bienes propios y de bienes arrendados.

Al 31 de marzo de 2021 y al 31 de diciembre de 2020 no existen hipotecas o reservas de dominio sobre las propiedades y equipo ni han sido cedidos en garantía hipotecaria.

**Deterioro de propiedades y equipo**

El Banco evaluó indicadores internos y externos como cambios significativos en el entorno legal, económico, tecnológico o de mercado con incidencia desfavorable en el valor de los activos del Banco y no identificó indicadores que reflejaran una medida significativa de deterioro de los activos fijos representados en bienes muebles e inmuebles; por lo cual los valores representados en los estados financieros separados corresponden a la medida del costo ajustado a la proyección del término de la vida útil esperada.

**Desmantelamiento**

Al 31 de marzo de 2021 y al 31 de diciembre de 2020 el Banco tenía constituidas provisiones por desmantelamiento por \$5.021 y \$5.233, respectivamente. **Ver Nota 15.**

**10. Activos intangibles y plusvalía, neto**

El detalle de los intangibles y plusvalía es el siguiente:

	<b>Programas Informáticos</b>	<b>Otros Intangibles (1)</b>	<b>Plusvalía</b>	<b>Total</b>
Costo				
<b>Saldo al 31 de diciembre 2019</b>	<b>\$ 397.906</b>	<b>61.078</b>	<b>112.974</b>	<b>571.958</b>
Adquisiciones	22.020	-	-	22.020
<b>Saldo al 31 de marzo de 2020</b>	<b>419.926</b>	<b>61.078</b>	<b>112.974</b>	<b>593.978</b>
Adquisiciones	98.667	-	-	98.667
<b>Saldo al 31 de diciembre de 2020</b>	<b>518.593</b>	<b>61.078</b>	<b>112.974</b>	<b>692.645</b>
Adquisiciones	17.679	-	-	17.679
<b>Saldo al 31 de marzo de 2021</b>	<b>\$ 536.272</b>	<b>61.078</b>	<b>112.974</b>	<b>710.324</b>

SCOTIABANK COLPATRIA S.A.

Notas a la Información Financiera Intermedia Condensada Separada

	<b>Programas Informáticos</b>	<b>Otros Intangibles (1)</b>	<b>Plusvalía</b>	<b>Total</b>
<b>Saldo al 31 de diciembre 2019</b>	<b>(116.253)</b>	<b>(53.902)</b>	-	(170.155)
Gasto por amortización	(11.852)	(282)	-	(12.134)
<b>Saldo al 31 de marzo de 2020</b>	<b>(128.105)</b>	<b>(54.184)</b>	-	<b>(182.289)</b>
Gasto por amortización	(45.122)	(848)	-	(45.970)
<b>Saldo al 31 de diciembre de 2020</b>	<b>(173.227)</b>	<b>(55.032)</b>	-	<b>(228.259)</b>
Gasto por amortización	(20.339)	(283)	-	(20.622)
<b>Saldo al 31 de marzo de 2021</b>	<b>\$ (193.566)</b>	<b>(55.315)</b>	-	<b>(248.881)</b>
<b>Valor neto en libros</b>				
<b>a 31 de diciembre de 2020</b>	\$ 345.366	6.046	112.974	464.386
<b>a 31 de marzo de 2021</b>	\$ 342.706	5.763	112.974	461.443

(1) Corresponde al software adquirido y formado para el desarrollo de los diferentes proyectos tecnológicos desarrollados por el Banco, software para proyecto de integración de la plataforma, modernización de las principales plataformas tecnológicas.

**11. Impuesto sobre la renta corriente y diferido, neto**

El gasto por impuesto a las ganancias se reconoce basado en la mejor estimación de la administración tanto del impuesto de renta corriente como del impuesto de renta diferido.

La tasa efectiva de tributación del Banco respecto de operaciones continuas para el período de tres meses terminado el 31 de marzo de 2021 fue de 55,44%, (Período de tres meses terminado el 31 de marzo de 2020 fue de 52,90%).

La variación en 2,54 puntos porcentuales en la tasa efectiva de tributación se origina principalmente por:

- A marzo de 2021 se tuvo un mayor gasto no deducible por condonaciones, lo que representó un aumento en la tasa en 9,8 puntos porcentuales.
- A marzo de 2021 se reconoció un mayor gasto por concepto de pérdidas por siniestros, lo que representó una disminución en la tasa en (1,2) puntos porcentuales.
- A marzo de 2021 se reconoció un mayor gasto por concepto de provisiones de cartera de terceros, lo que representó un aumento en la tasa en 3 puntos porcentuales.
- Los gastos no deducibles de GMF y provisiones de bienes restituidos pese a que se mantienen constantes de un año a otro, representaron una disminución en la tasa efectiva en (9.5) puntos porcentuales.

SCOTIABANK COLPATRIA S.A.

Notas a la Información Financiera Intermedia Condensada Separada

**12. Inversiones en subsidiarias**

El siguiente es el detalle de las inversiones en subsidiarias:

	<b>31 de marzo de 2021</b>	<b>31 de diciembre de 2020</b>
Sociedad Fiduciaria Colpatría S.A.	\$ 26.229	27.480
Gestiones y Cobranzas S.A	8.409	10.366
Scotia Securities (Colombia) S.A. Comisionista de Bolsa	41.956	41.544
<b>Total</b>	<b>\$ 76.594</b>	<b>79.390</b>

El siguiente es el detalle de los activos, pasivos y utilidades de las filiales:

<b>Nombre de la compañía</b>	<b>Participación</b>	<b>Domicilio principal</b>	<b>Activo neto</b>	<b>Monto de la inversión</b>	<b>Utilidades (pérdidas)</b>
<b>31 de marzo de 2021</b>					
Scotia Securities (Colombia) S.A. Comisionista de Bolsa	94,90%	Bogotá	\$ 44.211	41.956	165
Fiduciaria Colpatría S.A.	94,64%	Bogotá	27.713	26.229	1.370
Gestiones y Cobranzas S.A.	94,53%	Bogotá	8.897	8.409	(655)
<b>31 de diciembre de 2020</b>					
Scotia Securities (Colombia) S.A. Comisionista de Bolsa	94,90%	Bogotá	\$ 43.777	41.544	3.973
Fiduciaria Colpatría S.A.	94,64%	Bogotá	29.034	27.480	4.165
Gestiones y Cobranzas S.A.	94,53%	Bogotá	10.967	10.366	1.355

Al 31 de marzo de 2021 y 2020 los dividendos causados no cobrados por el Banco de su participación en sus filiales ascienden a \$3.859 y \$ 8.674, respectivamente.

SCOTIABANK COLPATRIA S.A.

Notas a la Información Financiera Intermedia Condensada Separada

**13. Otros activos. Neto**

El siguiente es el detalle de los otros activos:

	<b>31 de marzo de 2021</b>	<b>31 de diciembre de 2020</b>
Pagos anticipados (1)	\$ 91.503	100.682
Bienes de arte y cultura	2.844	2.844
Bienes recibidos en dación de pago (2)	138.262	137.897
Diversos (3)	4.297	38.002
Deterioro otros activos diversos	(93.742)	(90.887)
<b>Total</b>	<b>\$ 143.164</b>	<b>188.538</b>

- (1) Corresponde a anticipo de contrato de alianza con Cencosud Colombia S.A., para promocionar e incentivar el uso de productos y servicios financieros a los clientes de Cencosud. La duración del contrato es de quince (15) años, el Banco realizó el pago anticipado de \$85.000, el cual es amortizado en línea recta durante el período de duración del contrato. Al 31 de marzo de 2021 y al 31 de diciembre de 2020 la amortización de este pago anticipado es de \$24.083 y de \$22.667, respectivamente.
- (2) Corresponde a bienes recibidos en dación en pago, los cuales no cumplen con los criterios de NIIF 5 para contabilizarlos como activos no corrientes mantenidos para la venta o propiedades de inversión según la NIC 40. La valoración de estos activos corresponde al más bajo entre el costo y el valor de mercado menos costos para vender y provisión.
- (3) La disminución del rubro corresponde principalmente a la compensación de adquirencia de las franquicias de Visa y Mastercard por los abonos realizados por el Banco a los establecimientos de comercio.

El detalle de los bienes recibidos en pago es el siguiente:

	<b>31 de marzo de 2021</b>	<b>31 de diciembre de 2020</b>
Inmuebles	\$ 114.667	102.689
Inversiones	1.904	283
Maquinaria y otros	21.691	34.925
<b>Total</b>	<b>\$ 138.262</b>	<b>137.897</b>



SCOTIABANK COLPATRIA S.A.

Notas a la Información Financiera Intermedia Condensada Separada

**14. Provisiones**

El siguiente es el detalle de las provisiones:

	<u>31 de marzo de 2021</u>	<u>31 de diciembre de 2020</u>
Demandas laborales y litigios en proceso (1)	\$ 11.976	12.000
Desmantelamiento (2)	5.021	5.233
Otras provisiones	1.059	1.059
<b>Total</b>	<b>\$ <u>18.056</u></b>	<b><u>18.292</u></b>

El siguiente es el movimiento del pasivo por provisiones:

	<u>Demandas y litigios proceso (1)</u>	<u>Desmante- lamiento (2)</u>	<u>Otras provisio- nes</u>	<u>Total</u>
<b>Saldo a 31 de diciembre de 2020</b>	<b>\$ 12.000</b>	<b>5.233</b>	<b>1.059</b>	<b>18.292</b>
Provisiones constituidas durante el periodo	23	14	-	37
Provisiones usadas durante el periodo	(19)	-	-	(19)
Provisiones no utilizadas durante el periodo.	(28)	(226)	-	(254)
<b>Saldo al 31 de marzo de 2021</b>	<b>\$ <u>11.976</u></b>	<b><u>5.021</u></b>	<b><u>1.059</u></b>	<b><u>18.056</u></b>

	<u>Demandas y litigios proceso (1)</u>	<u>Desmante- lamiento (2)</u>	<u>Otras provisio- nes</u>	<u>Total</u>
<b>Saldo a 31 de diciembre de 2019</b>	<b>\$ 9.000</b>	<b>6.695</b>	<b>1.059</b>	<b>16.754</b>
Provisiones constituidas durante el periodo	6.567	95	-	6.662
Provisiones usadas durante el periodo	(274)	(1.557)	-	(1.831)
Provisiones no utilizadas durante el periodo.	(3.274)	-	-	(3.274)
Valor razonable por combinación de negocios	(19)	-	-	(19)
<b>Saldo al 31 de diciembre de 2020</b>	<b>\$ <u>12.000</u></b>	<b><u>5.233</u></b>	<b><u>1.059</u></b>	<b><u>18.292</u></b>

- (1) Al 31 de marzo de 2021 y al 31 de diciembre de 2020 el Banco tenía 523 y 495 procesos en contra, civiles ordinarios, laborales y administrativos, respectivamente. Las pretensiones ascienden a \$138.712 y \$119.157, respectivamente, registradas en cuentas contingentes y para las cuales se tiene constituida una provisión que está determinada con base a la probabilidad de ocurrencia del evento.

SCOTIABANK COLPATRIA S.A.

Notas a la Información Financiera Intermedia Condensada Separada

- (2) Corresponde principalmente al gasto estimado de desmantelamiento de cajeros y de propiedades tomadas en arrendamiento.

**15. Cuentas por pagar y otros pasivos**

El siguiente es el detalle de las cuentas por pagar y otros pasivos:

	<b>31 de marzo de 2021</b>	<b>31 de diciembre de 2020</b>
Industria y comercio	\$ 10.845	15.210
Impuesto sobre las ventas por pagar	25.118	12.695
Dividendos y excedentes	829	829
Proveedores y servicios por pagar	75.299	70.708
Retenciones y aportes laborales	71.872	72.812
Acreedores varios (1)	100.187	26.281
Seguros de depósito liquidado por pagar	23.023	48.765
Transferencias ACH – Internet	11.225	31.574
Programas puntos de fidelización	25.104	25.311
Intereses de cartera reestructurada	11.940	10.207
Abonos para aplicar a obligaciones	8.034	23.763
Ingreso recibido por anticipado Cardif AXA	33.008	33.615
Comisiones y honorarios (2)	49.982	1.194
Diversos	129.343	107.290
<b>Total</b>	<b>\$ 575.809</b>	<b>480.254</b>

1) El incremento corresponde a liquidaciones de contratos derivados de forwards pendientes por pagar por valor de \$75.846.

2) Al cierre del 31 de marzo el saldo corresponde a comisiones y honorarios en trámite de pago.

**16. Patrimonio**

El 26 de marzo de 2021 en la asamblea general ordinaria, los accionistas aprobaron liberar la reserva legal por \$314.048 y la reserva para donaciones por \$1.500 para destinarlas a la absorción de la pérdida del año 2020 por \$315.548.

SCOTIABANK COLPATRIA S.A.

Notas a la Información Financiera Intermedia Condensada Separada

**17. Ingreso por comisiones, neto**

Los siguientes son los ingresos por comisiones neto por los trimestres terminados el 31 de marzo de 2021 y 2020:

	<b>Por los trimestres terminados en</b>	
	<b>31 de marzo de 2021</b>	<b>31 de marzo de 2020</b>
<b>Ingresos por comisiones</b>	\$	
Servicios bancarios	48.998	54.780
Establecimientos afiliados	97.923	100.104
Gestión de Cobranza	12.364	10.905
Cuotas de manejo tarjetas débito y crédito	85.191	98.117
Otros diversos	7.664	9.504
<b>Total</b>	<b>\$ 252.140</b>	<b>273.410</b>
<b>Gastos por comisiones y otros servicios</b>	\$	
Honorarios	(18.140)	(15.246)
Colocación de productos (1)	(24.776)	(39.879)
Utilización de canales transaccionales	(44.795)	(50.540)
Costo negocio Cencosud	(14.057)	(18.633)
Gestión de cobranzas (2)	(7.864)	(17.359)
Otros	(23.102)	(23.277)
<b>Total</b>	<b>(132.734)</b>	<b>(164.934)</b>
<b>Ingreso por comisiones, neto</b>	<b>\$ 119.406</b>	<b>108.476</b>

(1) Entre marzo de 2021 y 2020 se presentó disminución del 16% en colocación y una reducción de \$7.000 (siete mil pesos) por tarjeta.

(2) A partir de enero de 2021 el Banco realiza directamente la gestión de cobro de su cartera, hasta noviembre de 2020 esta era realizada por la Compañía Gestiones y Cobranzas S.A.

**18. Gastos en beneficios a empleados**

El siguiente es el detalle de los gastos en beneficios a empleados por los trimestres terminados el 31 de marzo de 2021 y el 31 de marzo de 2020:

	<b>Por los trimestres terminados en</b>	
	<b>31 de marzo de 2021</b>	<b>31 de marzo de 2020</b>
Sueldos	\$ 48.425	61.135
Salario integral	32.923	36.789
Bonificaciones	2.883	23.592

SCOTIABANK COLPATRIA S.A.

Notas a la Información Financiera Intermedia Condensada Separada

	Por los trimestres terminados en	
	31 de marzo de 2021	31 de marzo de 2020
Aportes por pensiones	9.658	12.880
Vacaciones	6.301	8.648
Aportes por caja de compensación	5.088	6.522
Prima legal	4.422	5.563
Cesantías	4.231	5.797
Prima extralegal	10.882	13.784
Otros beneficios a empleados	10.516	14.401
<b>Total</b>	<b>\$ 135.329</b>	<b>189.111</b>

**19. Otros Ingresos**

El detalle de otros ingresos por los trimestres terminados el 31 de marzo de 2021 y el 31 de marzo de 2020 es:

	Por los trimestres terminados en	
	31 de marzo de 2021	31 de marzo de 2020
Dividendos y participaciones	\$ 3.435	3.438
Recuperación de cartera castigada	33.799	24.105
Venta de cartera (1)	10.114	300
Diferencia en cambio. Neto (2)	35.309	-
Incentivos Visa (3)	486	23.816
Otros diversos	4.810	6.119
Venta propiedades de inversión	2.110	668
Por venta de propiedades y equipo	370	-
Por venta de activos no corrientes	2.232	828
<b>Total</b>	<b>\$ 92.665</b>	<b>59.274</b>

(1) Ingreso por venta de cartera vigente ver **nota 7h**.

(2) El incremento de la diferencia en cambio se presenta neto y corresponde a ingreso por \$118.017 y gasto por \$82.708, originado por el aumento de \$246 (pesos) en la tasa de cambio (TRM) al cierre de marzo de 2021 respecto al 31 de diciembre 2020.

(3) Al 31 de marzo de 2020 el Banco recibió ingresos por cumplimiento de volúmenes de facturación de la franquicia Visa.

SCOTIABANK COLPATRIA S.A.

Notas a la Información Financiera Intermedia Condensada Separada

**20. Otros gastos**

El detalle de otros gastos por los trimestres terminados el 31 de marzo de 2021 y el 31 de marzo de 2020 es el siguiente

	Por los trimestres terminados en	
	31 de marzo de 2021	31 de marzo de 2020
Pérdida por siniestros riesgo	\$ 10.117	3.887
Impuestos y tasas	54.470	56.628
Diferencia en cambio. Neto	-	99.010
Seguros	26.753	23.815
Mantenimiento y reparaciones	27.514	20.136
Depreciación de las propiedades y equipo	9.436	8.223
Amortizaciones de propiedades y equipo	1.265	1.769
Amortizaciones de intangibles	20.622	12.135
Amortizaciones arrendamientos financieros	7.221	8.772
Publicidad y propaganda y relaciones públicas	23.032	33.476
Servicios públicos. aseo y vigilancia	13.587	11.984
Contrato Enel (1)	13.308	21.525
Priority pass	1.255	5.115
Otros diversos	59.487	54.361
Deterioro del valor de los activos financieros	12.742	14.570
	<b>\$ 280.809</b>	<b>375.406</b>

(1) Corresponde a la participación en el acuerdo de colaboración empresarial con el Grupo Enel Colombia.

**21. Segmentos de operación**

Los segmentos de operación se determinan de acuerdo con la visión interna de la Dirección del Banco.

Los segmentos de operación son aquellos cuyos resultados de operación se someten regularmente a la revisión del Director General de Operaciones del Banco para asignar recursos a cada sector y evaluar su desempeño. Estos segmentos cumplen con los umbrales cuantitativos sobre los cuales se informa.

Para estructurar los segmentos del Banco se generó un proyecto en conjunto con la vicepresidencia de mercadeo donde se hizo una segmentación orientada a separar los clientes por nivel de ventas para las empresas y nivel de ingresos para las personas naturales, así mismo se tuvo en cuenta los productos transaccionales que el cliente adquiere con el Banco.

La información relacionada con los resultados de los segmentos sobre el que se debe informar se incluye más adelante. El rendimiento se mide sobre la base de la utilidad por segmento antes del

## SCOTIABANK COLPATRIA S.A.

### Notas a la Información Financiera Intermedia Condensada Separada

impuesto de renta, la utilidad por segmento se usa para medir el rendimiento, ya que la administración cree que es relevante para evaluar ciertos segmentos relacionados con otras entidades que operan dentro del sector.

Al 31 de marzo de 2021 el Banco cuenta con cinco (5) segmentos de operación: Comercial, Consumo, Vivienda, Tesorería y Otros. Estos sectores ofrecen diferentes productos y servicios y se administran por separado según la estructura de gestión e información interna del Banco.

- **Comercial:** Personas Jurídicas con productos de cartera comercial: ordinaria, constructor, factoring, fomento, rotativo empresarial, cuentas de ahorros, cuentas corrientes y depósitos a plazo. Las empresas que componen este segmento son corporativas, empresariales y pyme, empresas que tengan ventas superiores a 50 Millones de dólares al año y que tengan relación con el Banco de productos de crédito y productos transaccionales.
- **Consumo:** Personas naturales con productos de tarjeta de crédito, consumo libre inversión, rotativo personas, créditos de vehículo, libranzas, cuentas de ahorros, cuentas corrientes, depósitos a plazo y las operaciones de la banca de consumo del negocio adquirido a Citibank Colombia S.A.
- **Vivienda:** Personas Naturales con Créditos de Vivienda.
- **Tesorería:** Mesa Capital Market productos forwards, opciones, spot, interbancarios y Fixed income; Mesa ALM Deuda pública, deuda privada y títulos de reducción de deuda y las filiales.
- **Otros:** Segmentos que no se encuentran asignados a un sector de operación: Comprende el costo de fondos de los depósitos administrados por la unidad de fondeo, ventas de cartera, ventas de bienes recibidos en dación de pago y otros ingresos relacionados con aliados.

Los resultados de estos segmentos de negocios se basan en los sistemas de informes financieros internos del Banco. Las políticas contables que aplican estos segmentos son las mismas que se han adoptado para la elaboración de los estados financieros intermedios condensados separados por el Banco.

El valor de financiamiento de los precios de transferencia interna de los activos y los pasivos se establece usando tasas de mercado y los gastos se asignan a cada segmento por igual usando varios parámetros.

Las operaciones entre los diferentes segmentos se registran en los resultados relativos a cada uno de ellos como si se hubieran celebrado con un tercero y, por ello, se eliminan al momento de la consolidación.

A continuación, se presenta la Información relacionada con los resultados de cada segmento sobre el que se debe informar. El rendimiento se mide sobre la base de la utilidad por segmento antes del impuesto de renta, la utilidad por segmento se usa para medir el rendimiento, ya que la Administración del Banco considera que es relevante para evaluar ciertos segmentos relacionados con otras entidades que operan dentro del sector.

SCOTIABANK COLPATRIA S.A.

Notas a la Información Financiera Intermedia Condensada Separada

	31 de marzo de 2021					
	Comercial	Consumo	Vivienda	Tesorería	Otros	Total
<b>Ingreso (gasto) de actividades ordinarias externos</b>						
Ingreso (gasto) neto por intereses	\$ 60.153	388.192	120.520	17.997	(108.156)	478.706
Ingreso (gasto) neto por comisiones	33.142	189.028	7.162	22.400	(132.326)	119.406
<b>Ingreso de negociación neto</b>						
Egresos operativos. neto	(85.678)	(324.318)	(28.345)	(12.486)	34.688	(416.139)
Otros ingresos(gastos) de actividades Ordinarias. neto	5.352	11.275	367	4.089	72.416	93.499
<b>Total ingresos (gastos) netos. de segmentos de operación</b>	<b>12.969</b>	<b>264.177</b>	<b>99.704</b>	<b>32.000</b>	<b>(133.378)</b>	<b>275.472</b>
<b>Otras partidas que no son efectivo materiales</b>						
Deterioro del valor de los activos financieros	(10.834)	(183.995)	(5.704)	-	(5.837)	(206.370)
<b>Utilidad (pérdida) de segmentos de operación antes de impuestos a las ganancias</b>	<b>2.135</b>	<b>80.182</b>	<b>94.000</b>	<b>32.000</b>	<b>(139.215)</b>	<b>69.102</b>
<b>Activos de segmentos de operación</b>	11.246.835	9.560.142	5.247.118	5.368.376	3.458.116	34.880.587
<b>Pasivos de segmentos de operación</b>	14.538.943	8.225.964	69.601	361.172	8.939.536	32.135.216
<b>Impuestos</b>	\$ <b>1.184</b>	<b>44.449</b>	<b>52.109</b>	<b>17.740</b>	<b>(77.175)</b>	<b>38.307</b>

SCOTIABANK COLPATRIA S.A.

Notas a la Información Financiera Intermedia Condensada Separada

	31 de marzo de 2020					
	Comercial	Consumo	Vivienda	Tesorería	Otros	Total
<b>Ingreso (gasto) de actividades ordinarias externos</b>						
Ingreso (gasto) neto por intereses	\$ 67.165	504.419	128.862	39.938	(35.567)	704.817
Ingreso (gasto) neto por comisiones	27.998	207.272	5.514	17.439	(149.747)	108.476
<b>Ingreso de negociación neto</b>						
Egresos operativos. neto	(96.858)	(435.585)	(24.128)	(12.553)	4.608	(564.517)
Otros ingresos(gastos) de actividades Ordinarias. neto	668	24.435	(31)	10.922	24.087	60.081
<b>Total ingresos (gastos) netos. de segmentos de operación</b>	<b>(1.027)</b>	<b>300.540</b>	<b>(110.216)</b>	<b>55.746</b>	<b>(156.618)</b>	<b>308.857</b>
<b>Otras partidas que no son efectivo materiales</b>						
Deterioro del valor de los activos financieros	(33.246)	(221.229)	(9.042)	-	(22.719)	(286.236)
<b>Utilidad (pérdida) de segmentos de operación antes de impuestos a las ganancias</b>	<b>(34.273)</b>	<b>79.311</b>	<b>101.175</b>	<b>55.746</b>	<b>(179.338)</b>	<b>22.621</b>
<b>Activos de segmentos de operación</b>	11.691.029	12.363.807	5.091.889	4.922.182	3.393.204	37.462.110
<b>Pasivos de segmentos de operación</b>	14.528.865	8.258.607	69.554	684.933	10.889.618	34.431.577
<b>Impuestos</b>	<b>\$ 18.130</b>	<b>(41.954)</b>	<b>(53.519)</b>	<b>(29.488)</b>	<b>94.865</b>	<b>(11.966)</b>



SCOTIABANK COLPATRIA S.A.  
Notas a los Estados Financieros Separados

A continuación, se presenta la conciliación de información sobre segmentos sobre los que debe informarse con las mediciones NCIF:

	<b>31 de marzo de 2021</b>	<b>31 de marzo de 2020</b>
<b>Ingresos</b>		
Total ingreso de segmento sobre los que se debe informar	\$ 408.851	465.475
Importes no distribuidos	(133.379)	(156.618)
Ingresos	<b>275.472</b>	<b>308.857</b>
<b>Utilidad antes de impuestos</b>		
Total resultado para segmentos sobre los que debe informarse	208.317	201.959
Importes no distribuidos	(139.215)	(179.338)
Utilidad antes de impuestos	\$ <b>69.102</b>	<b>22.621</b>
<b>Activos</b>		
Total activos de segmentos sobre los que debe informarse	31.422.471	34.068.906
Otros activos no distribuidos a los segmentos de operación	3.458.116	3.393.204
Activos totales	\$ <b>34.880.587</b>	<b>37.462.110</b>
<b>Pasivos</b>		
Total Pasivos de segmentos sobre los que debe informarse	23.195.680	23.541.959
Otros pasivos no distribuidos en los segmentos de operación	8.939.536	10.889.618
<b>Pasivos totales</b>	\$ <b>32.135.216</b>	<b>34.431.577</b>

(2)

## 22. Contingencias

**Contingencias legales:** Al 31 de marzo de 2021 y al 31 de diciembre de 2020, el Banco atendía procesos administrativos y judiciales en contra; se valoraron las pretensiones de estos con base en análisis y conceptos emitidos por los abogados encargados y se determinaron las siguientes contingencias:

**Procesos laborales:** Al 31 de marzo de 2021 y al 31 de diciembre de 2020 se tenían registradas demandas laborales por \$9.415 y \$12.991, respectivamente. Los procesos con calificación de riesgo menor al 50.00% no se encuentran provisionados.

**Procesos civiles:** Al 31 de marzo de 2021 y al 31 de diciembre de 2020 el resultado de la valoración de las pretensiones de los procesos judiciales por demandas civiles ascendió a \$129.251 y \$106.120, respectivamente. Existen procesos con calificación de riesgo menor al 50.00% por valor de \$120.733 y \$97.601, respectivamente, los cuales no se encuentran provisionados.

SCOTIABANK COLPATRIA S.A.

Notas a la Información Financiera Intermedia Condensada Separada

**Procesos administrativos y otros:** Las pretensiones por procesos administrativos y judiciales de carácter tributario, iniciados por autoridades tributarias del orden nacional establecen en algunos casos sanciones en las que incurriría el Banco en ejercicio de su actividad como entidad recaudadora de impuestos Nacionales y Territoriales y en otros determinan mayores impuestos en su condición de contribuyente. Al 31 de marzo de 2021 y al 31 de diciembre de 2020 la cuantía de las diferentes pretensiones alcanzaba la suma de \$45. Estos procesos están con calificación de riesgo del 100%. por lo tanto, están provisionados en su totalidad.

**23. Compromisos de crédito**

En el desarrollo de sus operaciones normales, el Banco otorga garantías a sus clientes en las cuales se compromete irrevocablemente a hacer pagos a terceros en caso de que los clientes no cumplan con sus obligaciones con dichos terceros, con el mismo riesgo de crédito de los activos financieros por cartera de créditos. El otorgamiento de las garantías y carta de crédito están sujetas a las mismas políticas de aprobación de desembolso de préstamos en cuanto a calidad crediticia de los clientes y se obtienen las garantías que se consideran adecuadas a las circunstancias.

El siguiente es el detalle de los compromisos de créditos en líneas de crédito no usadas:

	<b>31 de marzo de 2021</b>	<b>31 de diciembre de 2020</b>
Garantías	\$ 2.815.359	2.803.938
Cartas de crédito no utilizadas	5.389	5.655
Cupos de sobregiro	457.990	476.046
Cupos de tarjeta de crédito no utilizado	11.773.755	11.388.355
Aperturas de crédito	2.356.608	2.431.991
Créditos aprobados no desembolsados	1.515.942	1.338.867
	<b>\$ 18.925.043</b>	<b>18.444.852</b>

El siguiente es el detalle de los compromisos por tipo de moneda:

<b>Moneda</b>	<b>31 de marzo de 2021</b>	<b>31 de diciembre de 2020</b>
COP	\$ 18.040.420	17.587.981
USD	873.495	846.005
EUR	11.128	10.866
	<b>\$ 18.925.043</b>	<b>18.444.852</b>

## SCOTIABANK COLPATRIA S.A.

### Notas a la Información Financiera Intermedia Condensada Separada

#### **24. Partes Relacionadas**

El Banco consideró la participación de las partes relacionadas en la generación de utilidades, la existencia de la relación con partes relacionadas tales como: accionistas, miembros de la Junta Directiva y directores del Banco, entidades subordinadas y entidades de la misma matriz, son ejemplos claros de personas y entidades que influyen o pueden llegar a tener efecto sobre los resultados y la situación financiera del Banco. Se consideró de igual forma que las anteriormente relacionadas, puedan realizar transacciones que otras partes, carentes de relación no podrían, por lo tanto, se registran los saldos de activos y pasivos resultantes de la conciliación de saldos, así como los ingresos y los gastos causados en cada periodo, correspondientes a operaciones con partes relacionadas.

Accionistas:

- Accionistas que individualmente posean más del 10% del capital social del Banco y aquellos cuya participación individual sea inferior a este porcentaje, pero respecto de los cuales existan operaciones que superen el 5% del patrimonio técnico.
- Accionistas con menos del 10% de la participación.

(1) Personal clave de la gerencia: Son aquellas personas que tienen autoridad, responsabilidad para planificar, dirigir y controlar las actividades del Banco directa o indirectamente, incluyendo cualquier director o administrador del Banco. También incorpora Representantes Legales, miembros de la Junta Directiva, el presidente y los vicepresidentes.

(2) Entidades Subordinadas: Las entidades donde el Banco tiene control son: Fiduciaria Colpatría S.A., Scotia Securities (Colombia) S.A., Comisionista de Bolsa y Gestiones y Cobranzas S.A.

(3) Demás entidades vinculadas no subordinadas.

**Operaciones con partes relacionadas:** El Banco podrá celebrar operaciones, convenios o contratos con partes relacionadas, en el entendido de que cualquiera de dichas operaciones se realizará a valores razonables, atendiendo las condiciones y tarifas de mercado.

Entre el Banco y sus partes relacionadas no hubo durante los periodos terminados al 31 de marzo de 2021 y 31 de diciembre de 2020:

- Préstamos que impliquen para el mutuario una obligación que no corresponda a la esencia o naturaleza del contrato de mutuo.
- Préstamos con tasas de interés diferentes a las que ordinariamente se pagan o cobran a terceros en condiciones similares de plazo, riesgo, etc.
- Operaciones cuyas características difieran de las realizadas con terceros.

SCOTIABANK COLPATRIA S.A.

Notas a la Información Financiera Intermedia Condensada Separada

**Transacciones con Accionistas**

	<b>31 de marzo de 2021</b>	<b>31 de diciembre de 2020</b>
<b>The Bank Of Nova Scotia Toronto</b>		
Saldos activos		
Corresponsales	7,856	3.485
Operaciones forward	198,441	324.861
Cuentas por cobrar	5,545	6.811
	<b>\$ 211.842</b>	<b>335.157</b>
Saldos pasivos		
Operaciones forward	1.017.306	199.344
Otras cuentas por pagar	6.364	10.077
	<b>\$ 1.023.670</b>	<b>209.421</b>
Ingresos financieros		
Forward USD/COP	447.774	723,541
Otros ingresos	1.238	212
	<b>\$ 449.012</b>	<b>723.753</b>
Gastos financieros		
Intereses y comisiones	150	153
Forward USD/COP	394.964	487.396
Otros gastos financieros	2.911	7.712
	<b>\$ 398.025</b>	<b>495.261</b>
<b>Mercantil Colpatría</b>		
Saldos activos		
Cartera de créditos	16	14
Operaciones forward	732	0
	<b>\$ 748</b>	<b>14</b>
Saldos pasivos		
Depósitos y exigibilidades (1)	51.122	6.345
Operaciones forward	1.816	0
Intereses por pagar bonos	6.745	189
Bonos	267.603	267.603
	<b>\$ 327.286</b>	<b>274.137</b>
Ingresos		
Forward USD/COP	732	0
	<b>\$ 732</b>	<b>0</b>
Gastos financieros		
Intereses y comisiones	6.641	4.130
Forward USD/COP	1.816	0
	<b>\$ 8.457</b>	<b>4.130</b>

SCOTIABANK COLPATRIA S.A.

Notas a la Información Financiera Intermedia Condensada Separada

**Filiales**

Saldos pasivos		
Depósitos y exigibilidades Fiduciaria Colpatría S.A.(2)	12.055	9.603
Depósitos y exigibilidades Scotia Securities (Colombia) S.A. Comisionista de Bolsa (2)	8.033	7.133
Depósitos y exigibilidades Gestiones y Cobranzas S.A. (2)	5.520	7.882
Intereses sobretasa Fiduciaria Colpatría S.A.	11	11
Intereses sobretasa Gestiones y Cobranzas S.A.	8	9
Intereses sobretasa Scotia Securities (Colombia) S.A. Comisionista de Bolsa	11	10
Otros pasivos Scotia Securities S.A.	10	10
Otros pasivos Gestiones y Cobranzas S.A.	139	1.511
	<b>\$ 25.787</b>	<b>26.169</b>
Ingresos financieros		
Intereses y comisiones Fiduciaria Colpatría S.A.	1	5
Intereses y comisiones Gestiones y Cobranzas S.A.	1	2
Intereses y comisiones Scotia Securities (Colombia) S.A. Comisionista de Bolsa	4	7
Otros ingresos financieros Fiduciaria Colpatría S.A.	779	523
Otros ingresos financieros Gestiones y Cobranzas S.A.	0	606
Otros ingresos financieros Scotia Securities (Colombia) S.A. Comisionista de Bolsa	99	98
	<b>\$ 884</b>	<b>1.241</b>
Gastos financieros		
Intereses y comisiones Fiduciaria Colpatría S.A.	1.086	167
Intereses y comisiones Gestiones y Cobranzas S.A.	25	13.344
Intereses y comisiones Scotia Securities (Colombia) S.A. Comisionista de Bolsa	36	85
Otros gastos financieros Fiduciaria Colpatría S.A.	56	65
	<b>\$ 1.203</b>	<b>13.661</b>
<b>Otras entidades Grupo Colpatría y BNS (3)</b>		
Saldos activos		
Cartera de créditos	5.986	6.282
Intereses por cobrar cartera de créditos	10	11
Cuentas por cobrar cartera de créditos	6.061	7.808
	<b>\$ 12.057</b>	<b>14.101</b>
Saldos pasivos		
Depósitos y exigibilidades	108.381	76.156
Líneas de crédito (4)	1.469.826	1.063.747
Intereses por pagar depósitos y exigibilidades	11.751	1.488

SCOTIABANK COLPATRIA S.A.

Notas a la Información Financiera Intermedia Condensada Separada

Bonos	433.597	433.597
Reembolso de gastos por pagar Perú y Chile Otros	1.545	3.408
	<b>\$ 2.025.100</b>	<b>1.578.396</b>
Ingresos financieros		
Intereses y comisiones	22.461	37.225
Otros ingresos	45	80
	<b>\$ 22.506</b>	<b>37.305</b>
Gastos financieros		
Intereses y comisiones	12.835	16.797
Otros gastos	8.298	4.486
	<b>\$ 21.133</b>	<b>21.283</b>

- (1) Corresponde a saldos en cuentas de depósitos y exigibilidades al 31 de marzo de 2021 y 31 de diciembre de 2020 respectivamente.
- (2) Corresponde a depósitos a la vista en cuenta corriente y cuenta de ahorro remunerada.
- (3) Las otras Compañías del grupo incluyen Acciones y Valores Colpatría S.A. Acciones y Valores S.A. Nuevo Milenio S.A. AXA Colpatría Capitalizadora S.A. AXA Colpatría Seguros de Vida S.A. AXA Colpatría Seguros S.A., Colpatría Medicina Prepagada S.A., Compañía de Inversiones Colpatría S.A., Constructora Colpatría S.A., Constructora San Isidro S.A., GSG Gestiones y Servicios Globales S.A., Multiacciones S.A.S., Olimpia Management S.A. Salud Colpatría S.A., Scotiabank Caribbean. Scotiabank Chile, Scotiabank Costa Rica, Scotiabank el Salvador, Scotiabank Mexico. Scotiabank Panama, Scotiabank Perú, Scotiabank Puerto Rico y Scotiabank República Dominicana.
- (4) Corresponde a financiaciones de operaciones de moneda extranjera y de capital de trabajo por USD 399.559.057 y USD\$309.904.577 al 31 de marzo de 2021 y 31 de diciembre de 2020, estas operaciones son negociadas a tasas de mercado.

La tasa promedio de las operaciones vigentes al 31 de marzo de 2021 y 31 de diciembre de 2020 es de 0,70% y 0,80% y tiene vencimiento final el 30 de diciembre de 2024 y 10 de enero de 2025, respectivamente.

**Vinculados económicos:** Se consideran operaciones entre vinculados, todas aquellas operaciones entre miembros de la Junta Directiva, representantes legales y personal clave de la gerencia:

Algunos miembros del personal clave de la gerencia del Banco son a su vez miembros del personal clave de la gerencia de entidades subordinadas.

La compensación del personal clave de la gerencia incluye sueldos y beneficios a corto plazo tales como bonificaciones y vacaciones.

SCOTIABANK COLPATRIA S.A.

Notas a la Información Financiera Intermedia Condensada Separada

Los beneficios a empleados del personal clave de la gerencia. están compuestos por:

	<b>31 de marzo de 2021</b>	<b>31 de marzo de 2020</b>
Salarios	\$ 2.930	3.111
Bonificaciones	956	3.905
Otros beneficios	-	43
<b>Total</b>	<b>\$ 3.886</b>	<b>7.059</b>

**25. Hechos subsecuentes**

No se presentaron eventos subsecuentes en el Banco Scotiabank Colpatría S.A. entre el 31 de marzo de 2021 y el 14 de mayo de 2021 fecha del informe del revisor fiscal. que tengan impacto sobre los presentes Estados Financieros Intermedios Condensados Separados.